

Algorithmen 1

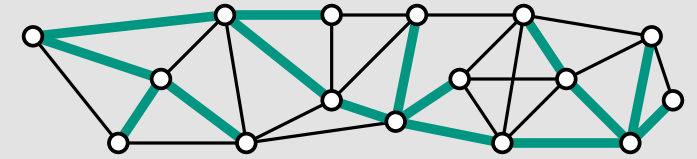
Minimale Spann bäume



Problemstellung MST

Definition

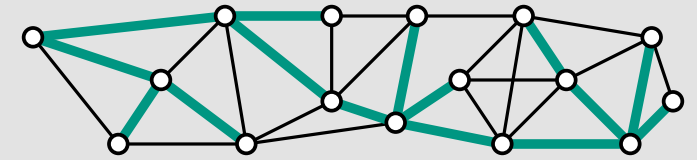
Sei $G = (V, E)$ ein Graph. Ein Baum auf der selben Knotenmenge $T = (V, E_T)$ mit $E_T \subseteq E$ heißt **Spannbaum** von G .



Problemstellung MST

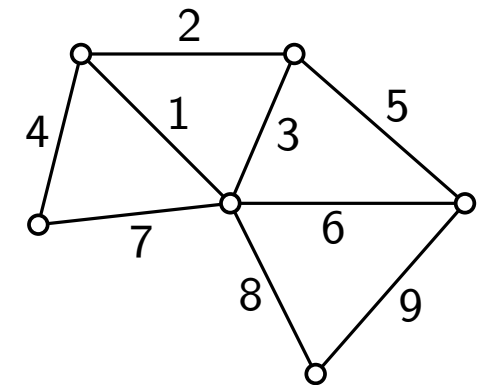
Definition

Sei $G = (V, E)$ ein Graph. Ein Baum auf der selben Knotenmenge $T = (V, E_T)$ mit $E_T \subseteq E$ heißt **Spannbaum** von G .



Problem: Minimaler Spannbaum (MST)

Sei $G = (V, E)$ ein Graph mit Kantengewichten $w: E \rightarrow \mathbb{Z}$. Finde einen Spannbaum $T = (V, E_T)$, sodass die Summe der Gewichte in E_T minimal ist.

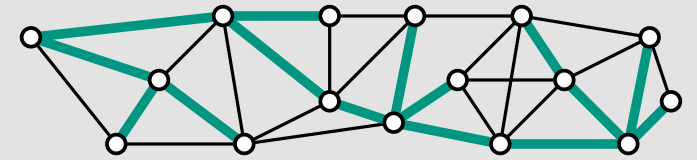




Problemstellung MST

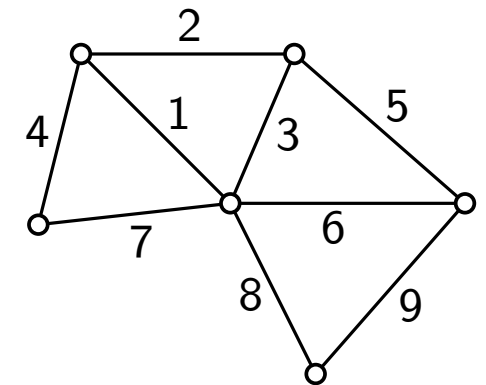
Definition

Sei $G = (V, E)$ ein Graph. Ein Baum auf der selben Knotenmenge $T = (V, E_T)$ mit $E_T \subseteq E$ heißt **Spannbaum** von G .



Problem: Minimaler Spannbaum (MST)

Sei $G = (V, E)$ ein Graph mit Kantengewichten $w: E \rightarrow \mathbb{Z}$. Finde einen Spannbaum $T = (V, E_T)$, sodass die Summe der Gewichte in E_T minimal ist.

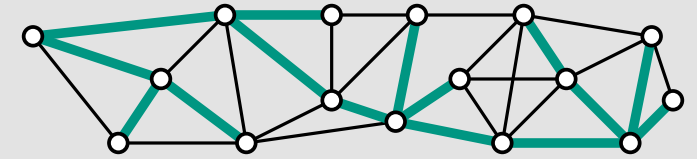


Wie schwer ist der minimale Spannbaum?

Problemstellung MST

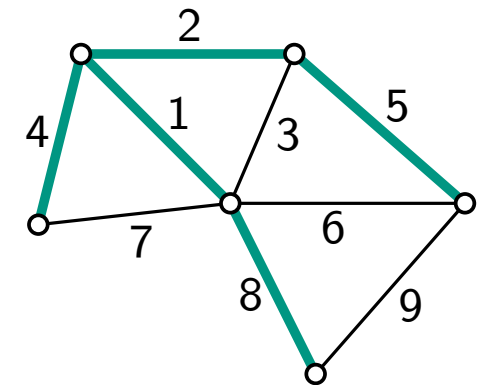
Definition

Sei $G = (V, E)$ ein Graph. Ein Baum auf der selben Knotenmenge $T = (V, E_T)$ mit $E_T \subseteq E$ heißt **Spannbaum** von G .



Problem: Minimaler Spannbaum (MST)

Sei $G = (V, E)$ ein Graph mit Kantengewichten $w: E \rightarrow \mathbb{Z}$. Finde einen Spannbaum $T = (V, E_T)$, sodass die Summe der Gewichte in E_T minimal ist.

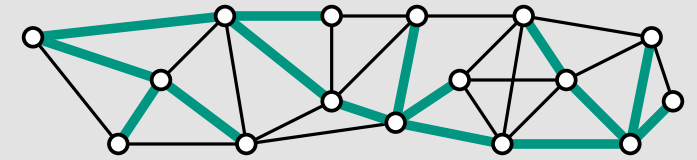


$$\text{Gewicht: } 1 + 2 + 4 + 5 + 8 = 20$$

Problemstellung MST

Definition

Sei $G = (V, E)$ ein Graph. Ein Baum auf der selben Knotenmenge $T = (V, E_T)$ mit $E_T \subseteq E$ heißt **Spannbaum** von G .

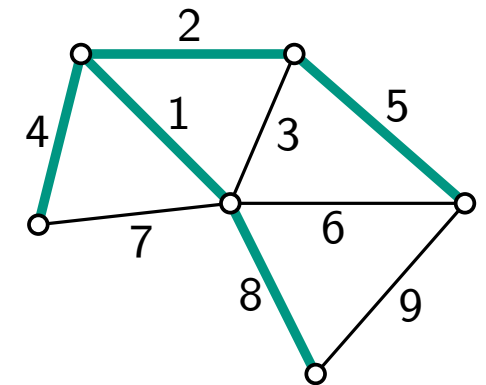


Problem: Minimaler Spannbaum (MST)

Sei $G = (V, E)$ ein Graph mit Kantengewichten $w: E \rightarrow \mathbb{Z}$. Finde einen Spannbaum $T = (V, E_T)$, sodass die Summe der Gewichte in E_T minimal ist.

Vereinfachende Annahme

- eindeutige Gewichte, also $w(e_1) \neq w(e_2)$ wenn $e_1 \neq e_2$
- kein echter Unterschied, vereinfacht aber ein paar Dinge

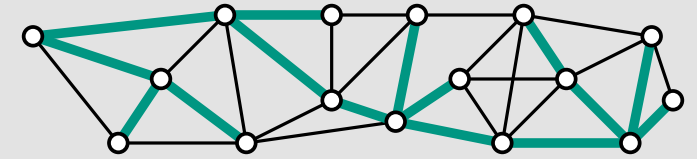


Gewicht: $1 + 2 + 4 + 5 + 8 = 20$

Problemstellung MST

Definition

Sei $G = (V, E)$ ein Graph. Ein Baum auf der selben Knotenmenge $T = (V, E_T)$ mit $E_T \subseteq E$ heißt **Spannbaum** von G .



Problem: Minimaler Spannbaum (MST)

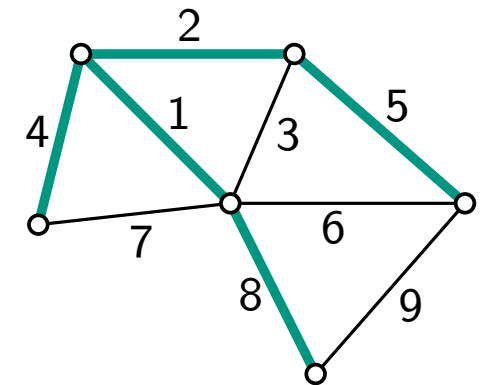
Sei $G = (V, E)$ ein Graph mit Kantengewichten $w: E \rightarrow \mathbb{Z}$. Finde einen Spannbaum $T = (V, E_T)$, sodass die Summe der Gewichte in E_T minimal ist.

Vereinfachende Annahme

- eindeutige Gewichte, also $w(e_1) \neq w(e_2)$ wenn $e_1 \neq e_2$
- kein echter Unterschied, vereinfacht aber ein paar Dinge

Plan im Folgenden

- gewinne ein paar strukturelle Einsichten über MSTs
- leite daraus zwei Algorithmen ab

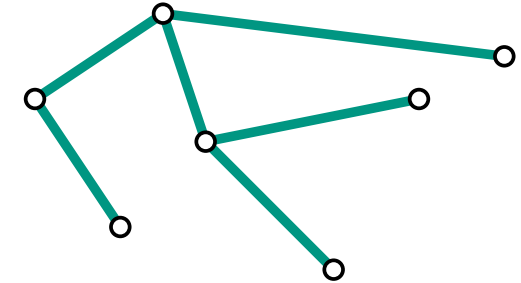


Gewicht: $1 + 2 + 4 + 5 + 8 = 20$

Grundsätzliche Anmerkungen zu Bäumen und Schnitten

Bäume sind charakterisiert durch

- sie sind kreisfrei
- sie sind zusammenhängend
- sie haben $n - 1$ Kanten

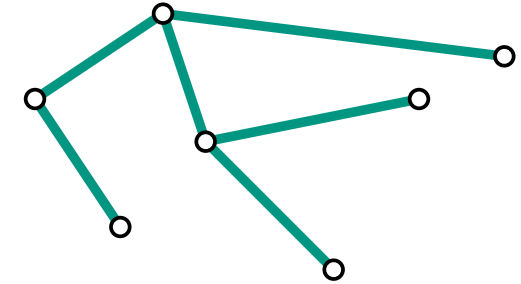


Grundsätzliche Anmerkungen zu Bäumen und Schnitten

Bäume sind charakterisiert durch

- sie sind kreisfrei
- sie sind zusammenhängend
- sie haben $n - 1$ Kanten

je zwei der Eigenschaften
implizieren die dritte

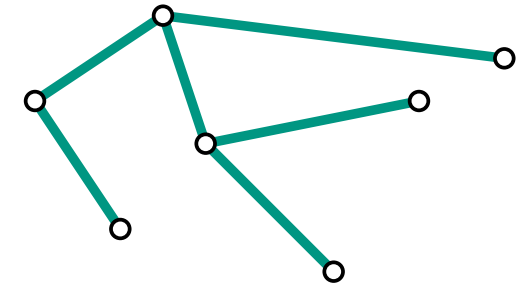


Grundsätzliche Anmerkungen zu Bäumen und Schnitten

Bäume sind charakterisiert durch

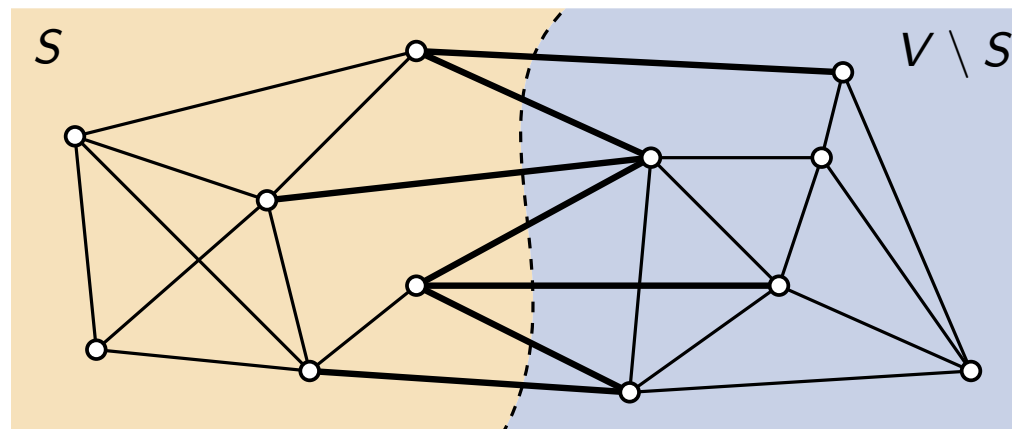
- sie sind kreisfrei
- sie sind zusammenhängend
- sie haben $n - 1$ Kanten

je zwei der Eigenschaften implizieren die dritte



Definition

Sei $G = (V, E)$ ein Graph. Ein **Schnitt** ist eine Zerlegung von V in zwei nicht-leere Teilmengen S und $V \setminus S$. Eine Kante zwischen einem Knoten aus S und einem aus $V \setminus S$ heißt **Schnittkante**.



Beweisbar essentielle Kanten

Idee

- zeige, dass gewissen Kanten in jedem MST enthalten sind
- finde iterativ solche Kanten und wähle sie aus
- nach $n - 1$ Schritten bilden die $n - 1$ gewählten Kanten den MST

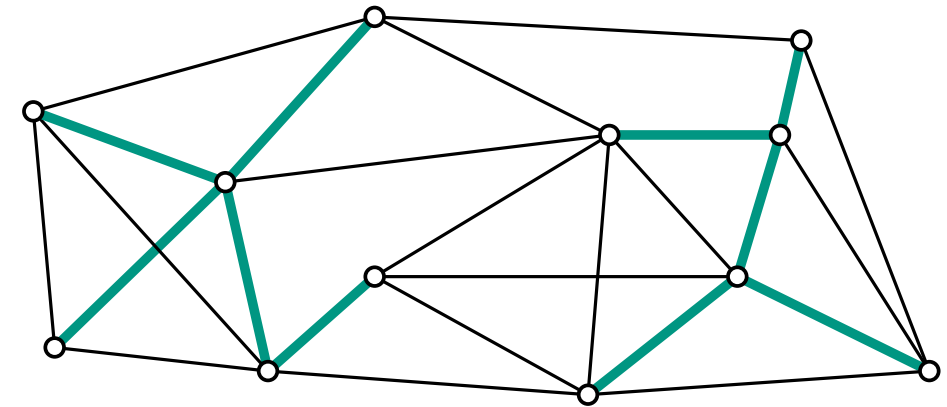
Beweisbar essentielle Kanten

Idee

- zeige, dass gewissen Kanten in jedem MST enthalten sind
- finde iterativ solche Kanten und wähle sie aus
- nach $n - 1$ Schritten bilden die $n - 1$ gewählten Kanten den MST

Kurz vorm Ziel: Welche Kante ist essentiell?

- Annahme: bereits $n - 2$ Kanten gewählt (grün)



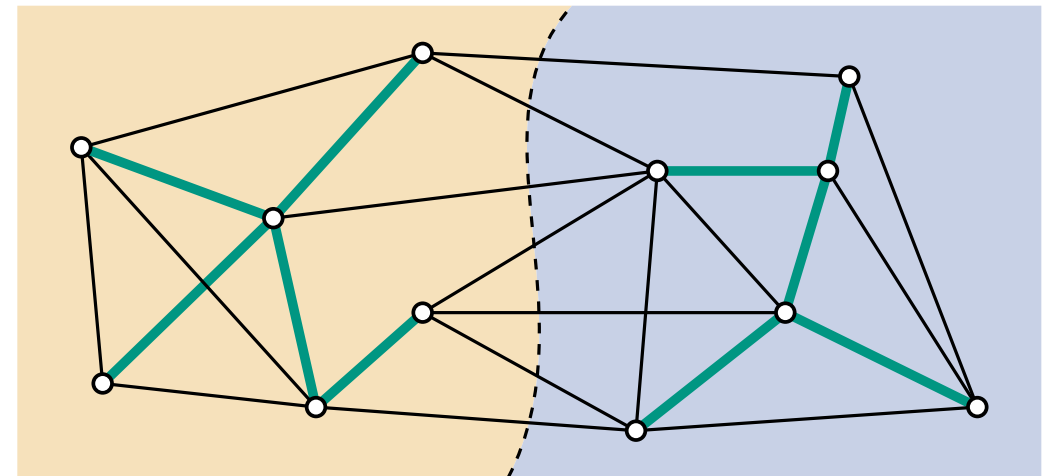
Beweisbar essentielle Kanten

Idee

- zeige, dass gewissen Kanten in jedem MST enthalten sind
- finde iterativ solche Kanten und wähle sie aus
- nach $n - 1$ Schritten bilden die $n - 1$ gewählten Kanten den MST

Kurz vorm Ziel: Welche Kante ist essentiell?

- Annahme: bereits $n - 2$ Kanten gewählt (grün)
- die zwei Teilbäume induzieren einen Schnitt



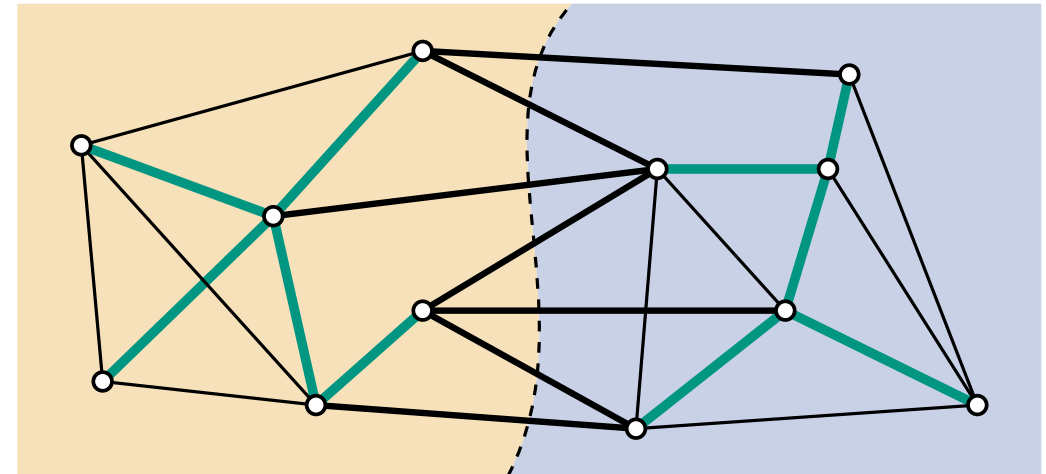
Beweisbar essentielle Kanten

Idee

- zeige, dass gewissen Kanten in jedem MST enthalten sind
- finde iterativ solche Kanten und wähle sie aus
- nach $n - 1$ Schritten bilden die $n - 1$ gewählten Kanten den MST

Kurz vorm Ziel: Welche Kante ist essentiell?

- Annahme: bereits $n - 2$ Kanten gewählt (grün)
- die zwei Teilbäume induzieren einen Schnitt
- Auswahl der letzten Kante (Schritt $n - 1$):
 - wir müssen eine Schnittkante wählen
 - jede Schnittkante liefert einen Baum



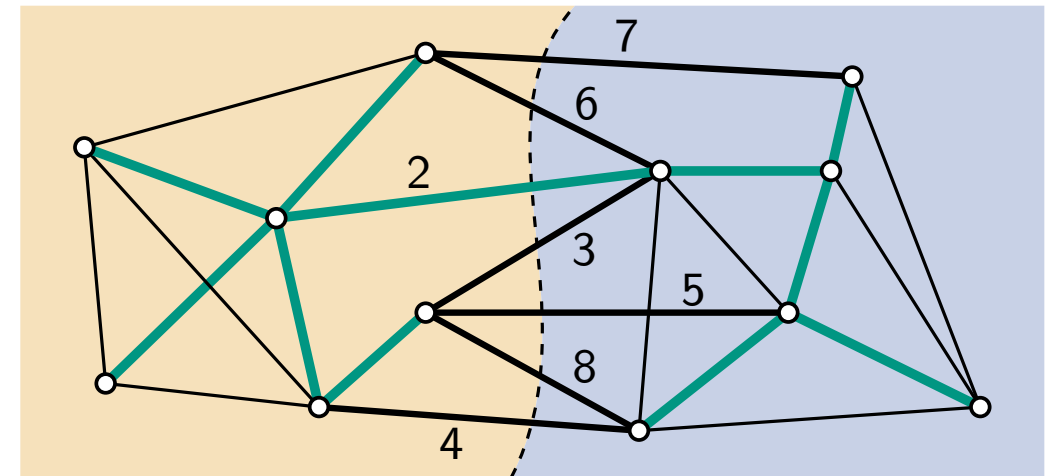
Beweisbar essentielle Kanten

Idee

- zeige, dass gewissen Kanten in jedem MST enthalten sind
- finde iterativ solche Kanten und wähle sie aus
- nach $n - 1$ Schritten bilden die $n - 1$ gewählten Kanten den MST

Kurz vorm Ziel: Welche Kante ist essentiell?

- Annahme: bereits $n - 2$ Kanten gewählt (grün)
 - die zwei Teilbäume induzieren einen Schnitt
 - Auswahl der letzten Kante (Schritt $n - 1$):
 - wir müssen eine Schnittkante wählen
 - jede Schnittkante liefert einen Baum
- ⇒ minimale Schnittkante muss gewählt werden



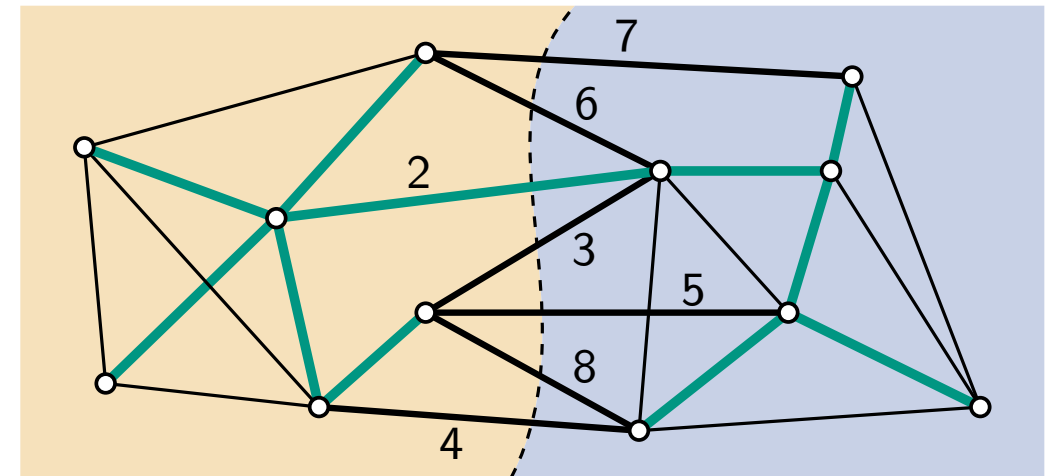
Beweisbar essentielle Kanten

Idee

- zeige, dass gewissen Kanten in jedem MST enthalten sind
- finde iterativ solche Kanten und wähle sie aus
- nach $n - 1$ Schritten bilden die $n - 1$ gewählten Kanten den MST

Kurz vorm Ziel: Welche Kante ist essentiell?

- Annahme: bereits $n - 2$ Kanten gewählt (grün)
 - die zwei Teilbäume induzieren einen Schnitt
 - Auswahl der letzten Kante (Schritt $n - 1$):
 - wir müssen eine Schnittkante wählen
 - jede Schnittkante liefert einen Baum
- ⇒ minimale Schnittkante muss gewählt werden



Lemma

(Erinnerung: wir nehmen an, dass das Minimum eindeutig ist)

Für jeden Schnitt gilt, dass die minimale Schnittkante in jedem MST enthalten ist.

Minimale Schnittkanten

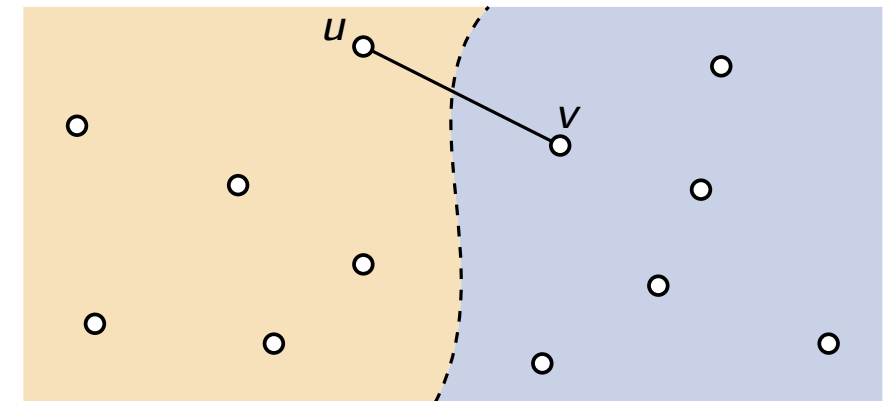
Lemma

(Erinnerung: wir nehmen an, dass das Minimum eindeutig ist)

Für jeden Schnitt gilt, dass die minimale Schnittkante in jedem MST enthalten ist.

Beweis

- betrachte Schnitt mit minimaler Schnittkante $\{u, v\}$



Minimale Schnittkanten

Lemma

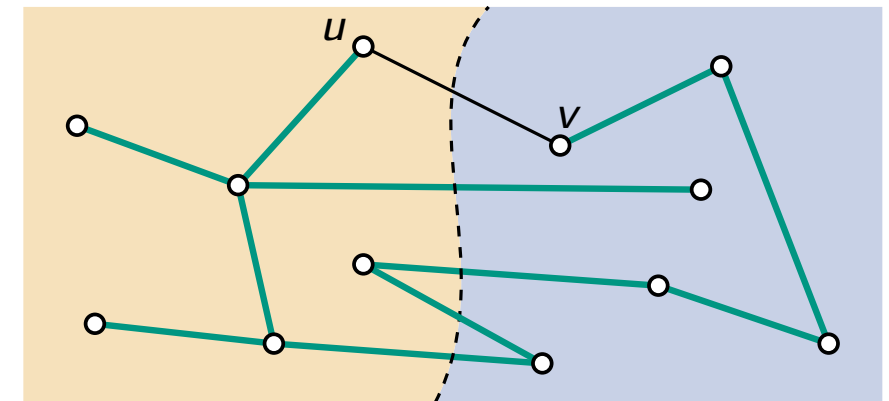
(Erinnerung: wir nehmen an, dass das Minimum eindeutig ist)

Für jeden Schnitt gilt, dass die minimale Schnittkante in jedem MST enthalten ist.

Beweis

- betrachte Schnitt mit minimaler Schnittkante $\{u, v\}$
- betrachte einen **Spannbaum T** ohne $\{u, v\}$

Ziel: zeige, dass T kein MST ist



Minimale Schnittkanten

Lemma

(Erinnerung: wir nehmen an, dass das Minimum eindeutig ist)

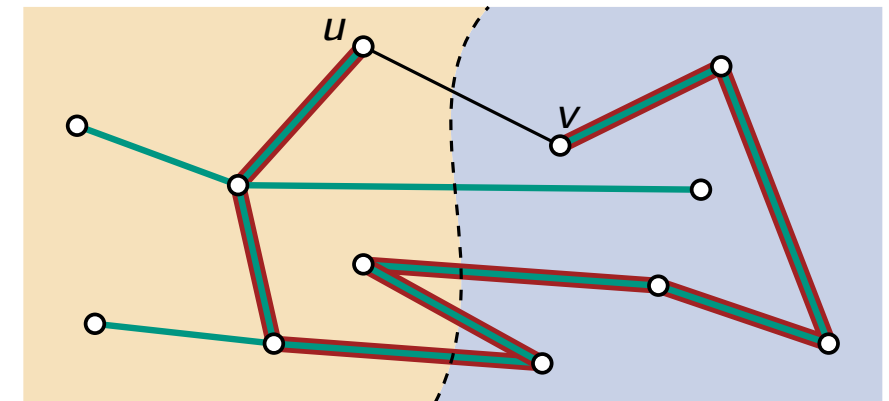
Für jeden Schnitt gilt, dass die minimale Schnittkante in jedem MST enthalten ist.

Beweis

- betrachte Schnitt mit minimaler Schnittkante $\{u, v\}$
- betrachte einen **Spannbaum T** ohne $\{u, v\}$

Ziel: zeige, dass T kein MST ist

- betrachte **eindeutigen Pfad** von u nach v in T



Minimale Schnittkanten

Lemma

(Erinnerung: wir nehmen an, dass das Minimum eindeutig ist)

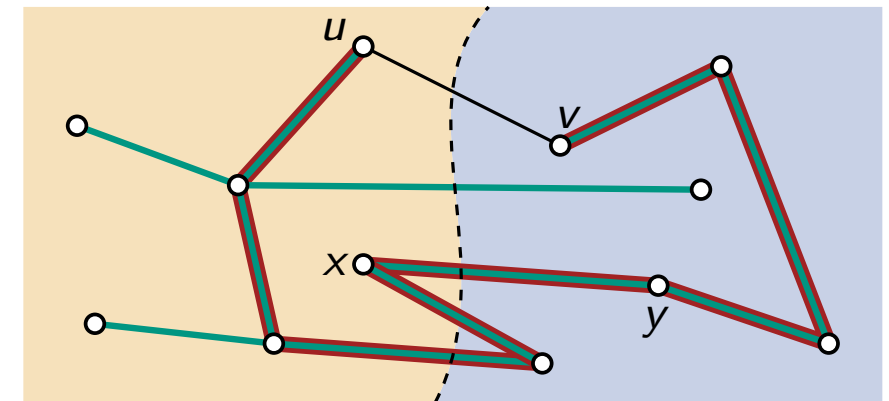
Für jeden Schnitt gilt, dass die minimale Schnittkante in jedem MST enthalten ist.

Beweis

- betrachte Schnitt mit minimaler Schnittkante $\{u, v\}$
- betrachte einen **Spannbaum T** ohne $\{u, v\}$

Ziel: zeige, dass T kein MST ist

- betrachte **eindeutigen Pfad** von u nach v in T
- mindestens eine der Pfadkanten $\{x, y\}$ ist auch eine Schnittkante



Minimale Schnittkanten

Lemma

(Erinnerung: wir nehmen an, dass das Minimum eindeutig ist)

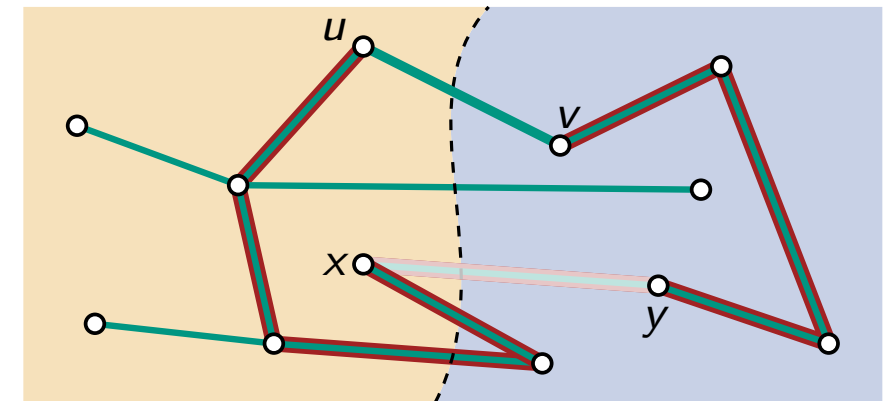
Für jeden Schnitt gilt, dass die minimale Schnittkante in jedem MST enthalten ist.

Beweis

- betrachte Schnitt mit minimaler Schnittkante $\{u, v\}$
- betrachte einen **Spannbaum T** ohne $\{u, v\}$

Ziel: zeige, dass T kein MST ist

- betrachte **eindeutigen Pfad** von u nach v in T
- mindestens eine der Pfadkanten $\{x, y\}$ ist auch eine Schnittkante
- neuer Teilgraph T' : lösche $\{x, y\}$ und füge $\{u, v\}$ zu T hinzu



Minimale Schnittkanten

Lemma

(Erinnerung: wir nehmen an, dass das Minimum eindeutig ist)

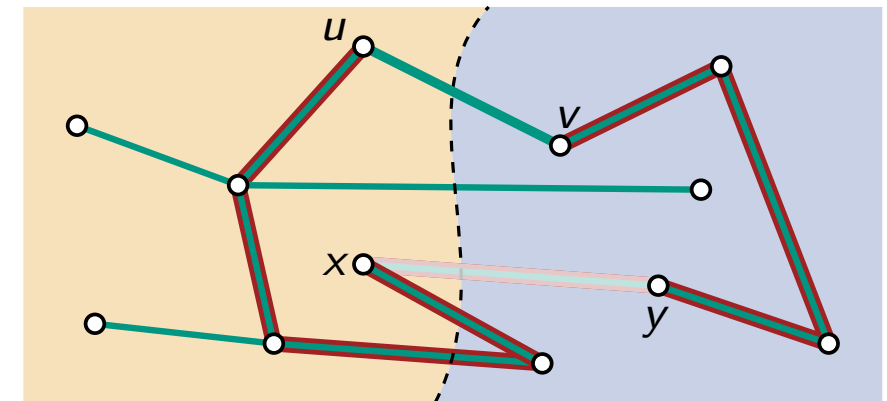
Für jeden Schnitt gilt, dass die minimale Schnittkante in jedem MST enthalten ist.

Beweis

- betrachte Schnitt mit minimaler Schnittkante $\{u, v\}$
- betrachte einen **Spannbaum T** ohne $\{u, v\}$

Ziel: zeige, dass T kein MST ist

- betrachte **eindeutigen Pfad** von u nach v in T
- mindestens eine der Pfadkanten $\{x, y\}$ ist auch eine Schnittkante
- neuer Teilgraph T' : lösche $\{x, y\}$ und füge $\{u, v\}$ zu T hinzu



Beobachtung

- T' ist ein Baum (kreisfrei, $n - 1$ Kanten)
- T' hat kleineres Gewicht als T ($w(\{u, v\}) < w(\{x, y\})$)

Minimale Schnittkanten

Lemma

(Erinnerung: wir nehmen an, dass das Minimum eindeutig ist)

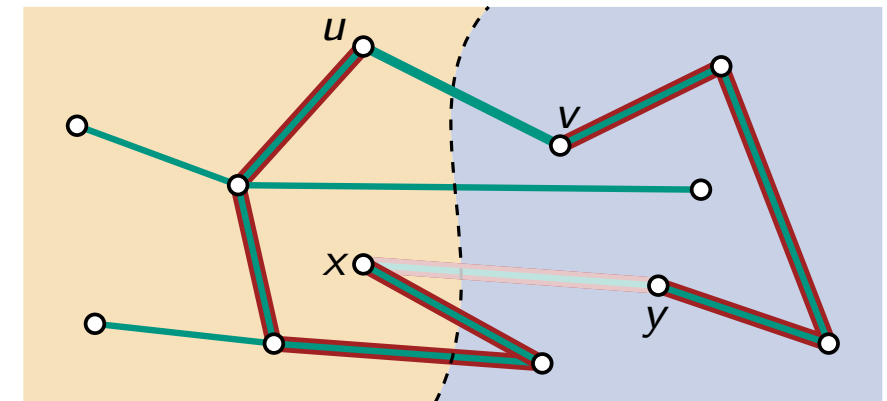
Für jeden Schnitt gilt, dass die minimale Schnittkante in jedem MST enthalten ist.

Beweis

- betrachte Schnitt mit minimaler Schnittkante $\{u, v\}$
- betrachte einen **Spannbaum T** ohne $\{u, v\}$

Ziel: zeige, dass T kein MST ist

- betrachte **eindeutigen Pfad** von u nach v in T
- mindestens eine der Pfadkanten $\{x, y\}$ ist auch eine Schnittkante
- neuer Teilgraph T' : lösche $\{x, y\}$ und füge $\{u, v\}$ zu T hinzu



Beobachtung

- T' ist ein Baum (kreisfrei, $n - 1$ Kanten)
 - T' hat kleineres Gewicht als T ($w(\{u, v\}) < w(\{x, y\})$)
- } $\Rightarrow T$ ist kein MST

Strukturelle Einsicht → Algorithmus von Prim

Idee

- zeige, dass gewisse Kanten in jedem MST enthalten sind
- finde iterativ solche Kanten und wähle sie aus
- nach $n - 1$ Schritten bilden die $n - 1$ gewählten Kanten den MST

Lemma

Für jeden Schnitt gilt, dass die minimale Schnittkante in jedem MST enthalten ist.

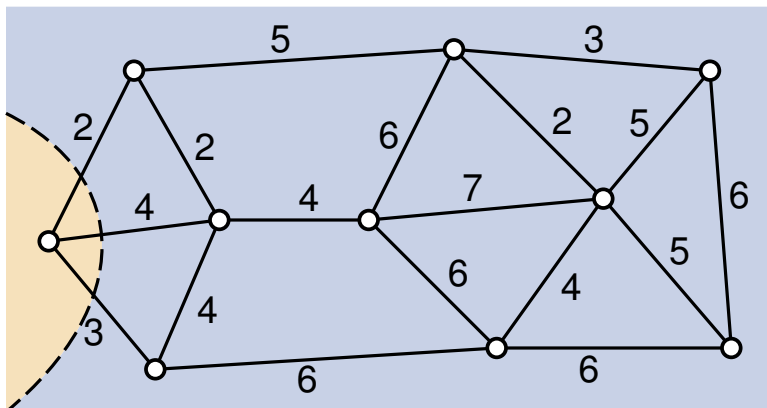
Strukturelle Einsicht → Algorithmus von Prim

Idee

- zeige, dass gewisse Kanten in jedem MST enthalten sind
- finde iterativ solche Kanten und wähle sie aus
- nach $n - 1$ Schritten bilden die $n - 1$ gewählten Kanten den MST

Finde essentielle Kanten

- betrachte Schnitt zwischen abgearbeiteten und nicht-abgearbeiteten Knoten
- starte mit einem abgearbeiteten Knoten
- pro Schritt: markiere Endpunkt der hinzugefügten Kante als abgearbeitet



abgearbeitet
 nicht-abgearbeitet

Lemma

Für jeden Schnitt gilt, dass die minimale Schnittkante in jedem MST enthalten ist.

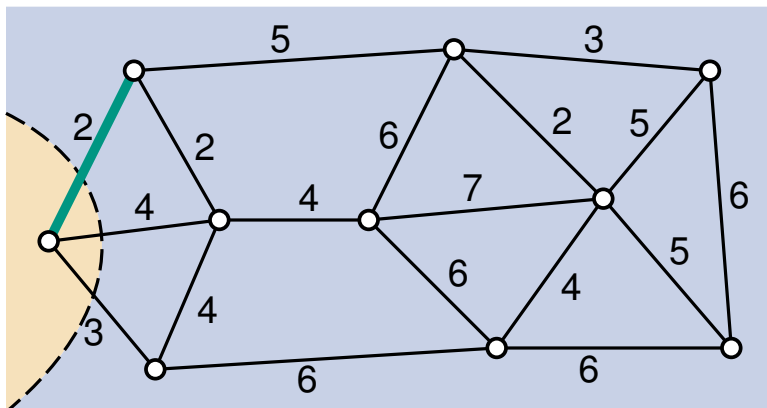
Strukturelle Einsicht → Algorithmus von Prim

Idee

- zeige, dass gewisse Kanten in jedem MST enthalten sind
- finde iterativ solche Kanten und wähle sie aus
- nach $n - 1$ Schritten bilden die $n - 1$ gewählten Kanten den MST

Finde essentielle Kanten

- betrachte Schnitt zwischen abgearbeiteten und nicht-abgearbeiteten Knoten
- starte mit einem abgearbeiteten Knoten
- pro Schritt: markiere Endpunkt der hinzugefügten Kante als abgearbeitet



abgearbeitet
 nicht-abgearbeitet

Lemma

Für jeden Schnitt gilt, dass die minimale Schnittkante in jedem MST enthalten ist.

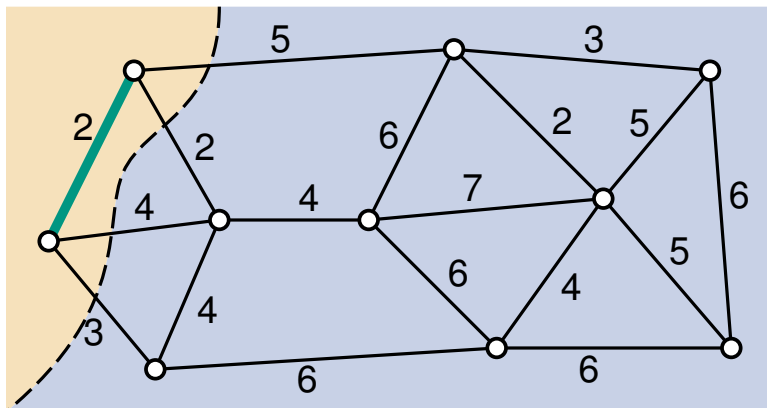
Strukturelle Einsicht → Algorithmus von Prim

Idee

- zeige, dass gewisse Kanten in jedem MST enthalten sind
- finde iterativ solche Kanten und wähle sie aus
- nach $n - 1$ Schritten bilden die $n - 1$ gewählten Kanten den MST

Finde essentielle Kanten

- betrachte Schnitt zwischen abgearbeiteten und nicht-abgearbeiteten Knoten
- starte mit einem abgearbeiteten Knoten
- pro Schritt: markiere Endpunkt der hinzugefügten Kante als abgearbeitet



abgearbeitet
 nicht-abgearbeitet

Lemma

Für jeden Schnitt gilt, dass die minimale Schnittkante in jedem MST enthalten ist.

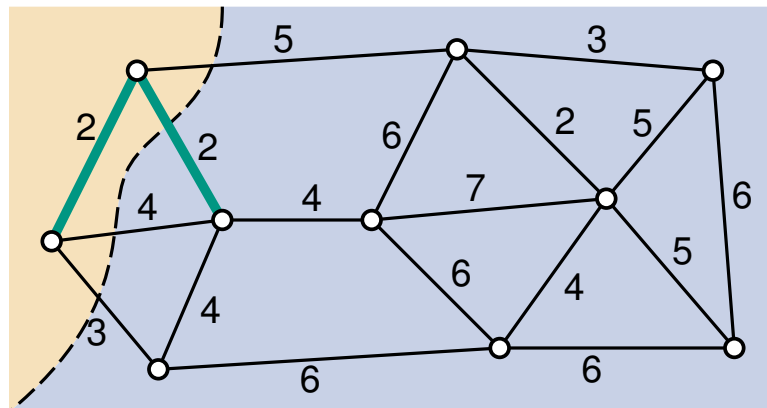
Strukturelle Einsicht → Algorithmus von Prim

Idee

- zeige, dass gewisse Kanten in jedem MST enthalten sind
- finde iterativ solche Kanten und wähle sie aus
- nach $n - 1$ Schritten bilden die $n - 1$ gewählten Kanten den MST

Finde essentielle Kanten

- betrachte Schnitt zwischen abgearbeiteten und nicht-abgearbeiteten Knoten
- starte mit einem abgearbeiteten Knoten
- pro Schritt: markiere Endpunkt der hinzugefügten Kante als abgearbeitet



abgearbeitet
 nicht-abgearbeitet

Lemma

Für jeden Schnitt gilt, dass die minimale Schnittkante in jedem MST enthalten ist.

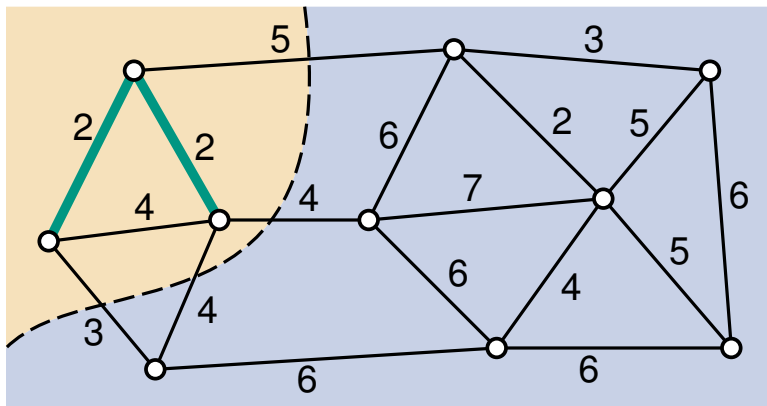
Strukturelle Einsicht → Algorithmus von Prim

Idee

- zeige, dass gewisse Kanten in jedem MST enthalten sind
- finde iterativ solche Kanten und wähle sie aus
- nach $n - 1$ Schritten bilden die $n - 1$ gewählten Kanten den MST

Finde essentielle Kanten

- betrachte Schnitt zwischen abgearbeiteten und nicht-abgearbeiteten Knoten
- starte mit einem abgearbeiteten Knoten
- pro Schritt: markiere Endpunkt der hinzugefügten Kante als abgearbeitet



abgearbeitet
 nicht-abgearbeitet

Lemma

Für jeden Schnitt gilt, dass die minimale Schnittkante in jedem MST enthalten ist.

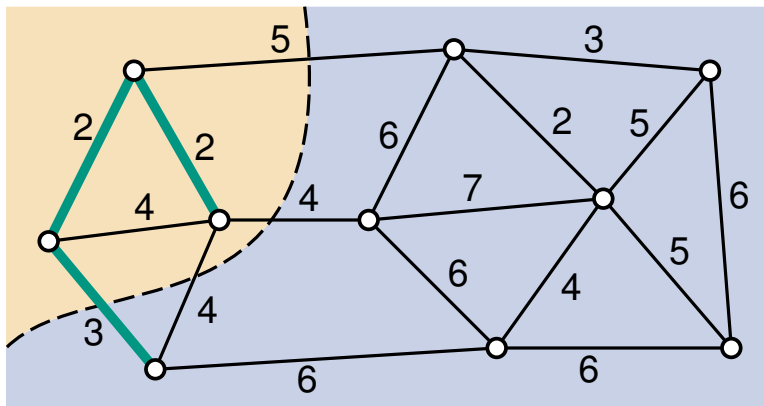
Strukturelle Einsicht → Algorithmus von Prim

Idee

- zeige, dass gewisse Kanten in jedem MST enthalten sind
- finde iterativ solche Kanten und wähle sie aus
- nach $n - 1$ Schritten bilden die $n - 1$ gewählten Kanten den MST

Finde essentielle Kanten

- betrachte Schnitt zwischen abgearbeiteten und nicht-abgearbeiteten Knoten
- starte mit einem abgearbeiteten Knoten
- pro Schritt: markiere Endpunkt der hinzugefügten Kante als abgearbeitet



abgearbeitet
 nicht-abgearbeitet

Lemma

Für jeden Schnitt gilt, dass die minimale Schnittkante in jedem MST enthalten ist.

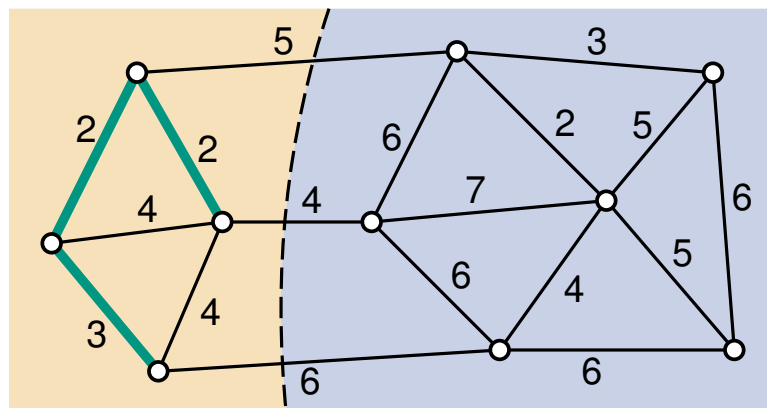
Strukturelle Einsicht → Algorithmus von Prim

Idee

- zeige, dass gewisse Kanten in jedem MST enthalten sind
- finde iterativ solche Kanten und wähle sie aus
- nach $n - 1$ Schritten bilden die $n - 1$ gewählten Kanten den MST

Finde essentielle Kanten

- betrachte Schnitt zwischen abgearbeiteten und nicht-abgearbeiteten Knoten
- starte mit einem abgearbeiteten Knoten
- pro Schritt: markiere Endpunkt der hinzugefügten Kante als abgearbeitet



abgearbeitet
 nicht-abgearbeitet

Lemma

Für jeden Schnitt gilt, dass die minimale Schnittkante in jedem MST enthalten ist.

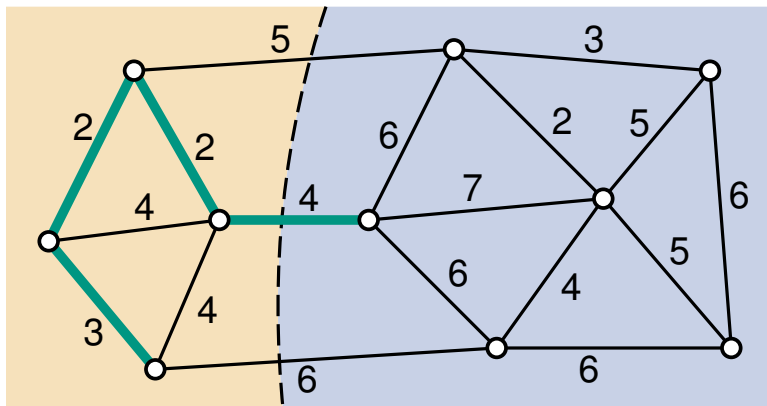
Strukturelle Einsicht → Algorithmus von Prim

Idee

- zeige, dass gewisse Kanten in jedem MST enthalten sind
- finde iterativ solche Kanten und wähle sie aus
- nach $n - 1$ Schritten bilden die $n - 1$ gewählten Kanten den MST

Finde essentielle Kanten

- betrachte Schnitt zwischen abgearbeiteten und nicht-abgearbeiteten Knoten
- starte mit einem abgearbeiteten Knoten
- pro Schritt: markiere Endpunkt der hinzugefügten Kante als abgearbeitet



abgearbeitet
 nicht-abgearbeitet

Lemma

Für jeden Schnitt gilt, dass die minimale Schnittkante in jedem MST enthalten ist.

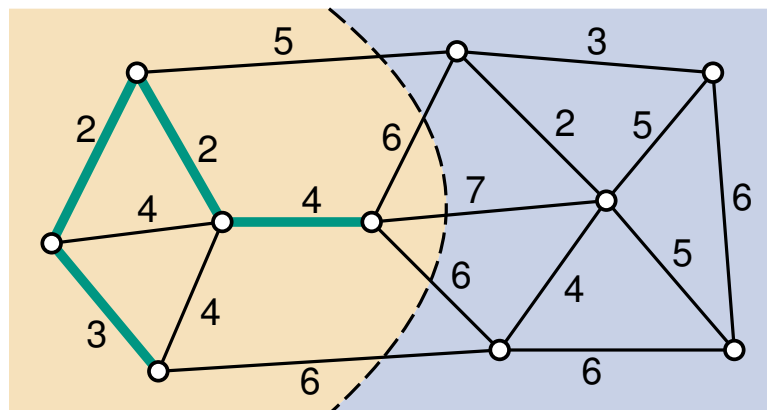
Strukturelle Einsicht → Algorithmus von Prim

Idee

- zeige, dass gewisse Kanten in jedem MST enthalten sind
- finde iterativ solche Kanten und wähle sie aus
- nach $n - 1$ Schritten bilden die $n - 1$ gewählten Kanten den MST

Finde essentielle Kanten

- betrachte Schnitt zwischen abgearbeiteten und nicht-abgearbeiteten Knoten
- starte mit einem abgearbeiteten Knoten
- pro Schritt: markiere Endpunkt der hinzugefügten Kante als abgearbeitet



abgearbeitet
 nicht-abgearbeitet

Lemma

Für jeden Schnitt gilt, dass die minimale Schnittkante in jedem MST enthalten ist.

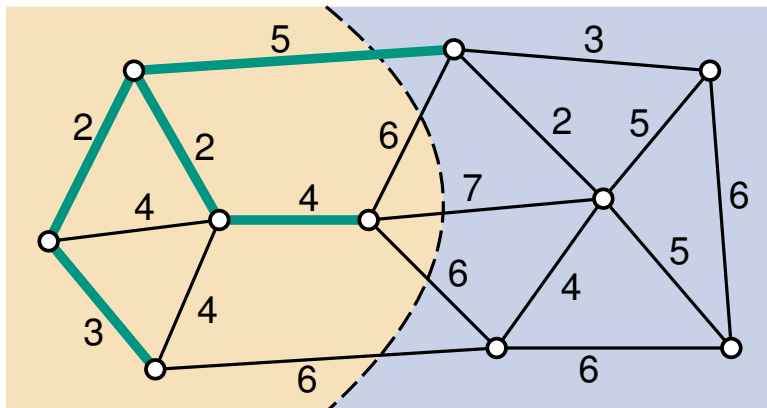
Strukturelle Einsicht → Algorithmus von Prim

Idee

- zeige, dass gewisse Kanten in jedem MST enthalten sind
- finde iterativ solche Kanten und wähle sie aus
- nach $n - 1$ Schritten bilden die $n - 1$ gewählten Kanten den MST

Finde essentielle Kanten

- betrachte Schnitt zwischen abgearbeiteten und nicht-abgearbeiteten Knoten
- starte mit einem abgearbeiteten Knoten
- pro Schritt: markiere Endpunkt der hinzugefügten Kante als abgearbeitet



abgearbeitet
 nicht-abgearbeitet

Lemma

Für jeden Schnitt gilt, dass die minimale Schnittkante in jedem MST enthalten ist.

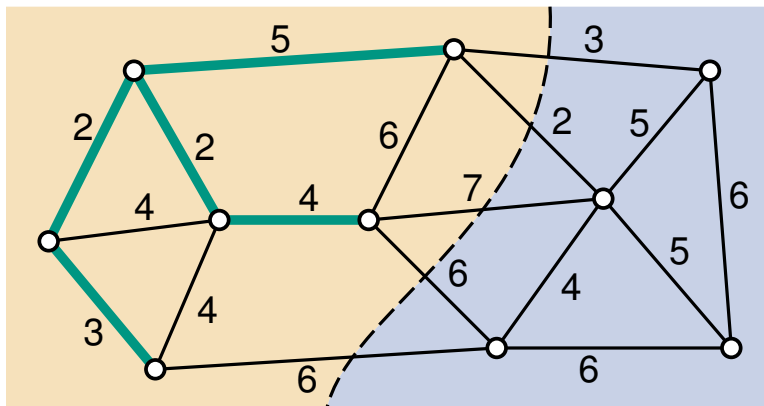
Strukturelle Einsicht → Algorithmus von Prim

Idee

- zeige, dass gewisse Kanten in jedem MST enthalten sind
- finde iterativ solche Kanten und wähle sie aus
- nach $n - 1$ Schritten bilden die $n - 1$ gewählten Kanten den MST

Finde essentielle Kanten

- betrachte Schnitt zwischen abgearbeiteten und nicht-abgearbeiteten Knoten
- starte mit einem abgearbeiteten Knoten
- pro Schritt: markiere Endpunkt der hinzugefügten Kante als abgearbeitet



abgearbeitet
 nicht-abgearbeitet

Lemma

Für jeden Schnitt gilt, dass die minimale Schnittkante in jedem MST enthalten ist.

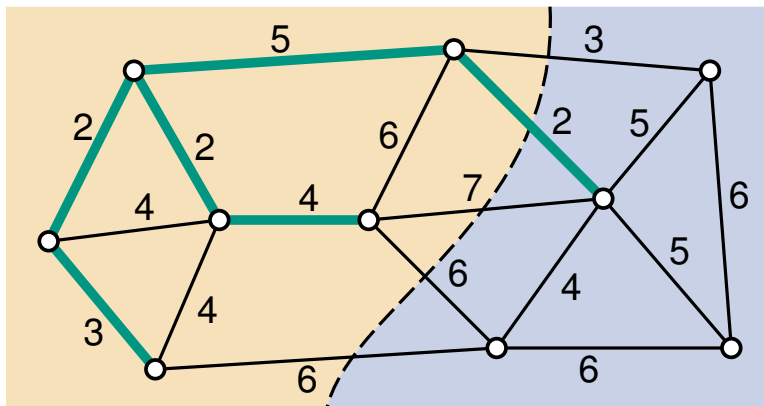
Strukturelle Einsicht → Algorithmus von Prim

Idee

- zeige, dass gewisse Kanten in jedem MST enthalten sind
- finde iterativ solche Kanten und wähle sie aus
- nach $n - 1$ Schritten bilden die $n - 1$ gewählten Kanten den MST

Finde essentielle Kanten

- betrachte Schnitt zwischen abgearbeiteten und nicht-abgearbeiteten Knoten
- starte mit einem abgearbeiteten Knoten
- pro Schritt: markiere Endpunkt der hinzugefügten Kante als abgearbeitet



abgearbeitet
 nicht-abgearbeitet

Lemma
 Für jeden Schnitt gilt, dass die minimale Schnittkante in jedem MST enthalten ist.

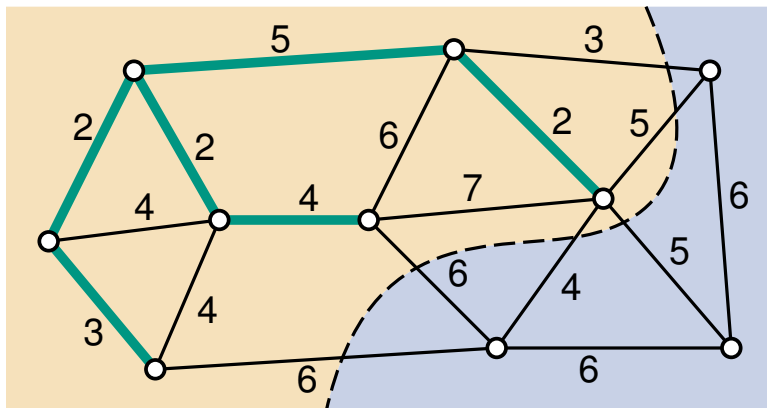
Strukturelle Einsicht → Algorithmus von Prim

Idee

- zeige, dass gewisse Kanten in jedem MST enthalten sind
- finde iterativ solche Kanten und wähle sie aus
- nach $n - 1$ Schritten bilden die $n - 1$ gewählten Kanten den MST

Finde essentielle Kanten

- betrachte Schnitt zwischen abgearbeiteten und nicht-abgearbeiteten Knoten
- starte mit einem abgearbeiteten Knoten
- pro Schritt: markiere Endpunkt der hinzugefügten Kante als abgearbeitet



abgearbeitet
 nicht-abgearbeitet

Lemma

Für jeden Schnitt gilt, dass die minimale Schnittkante in jedem MST enthalten ist.

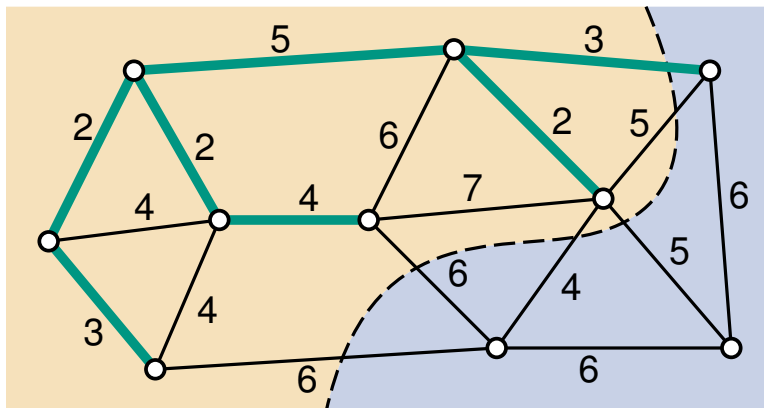
Strukturelle Einsicht → Algorithmus von Prim

Idee

- zeige, dass gewisse Kanten in jedem MST enthalten sind
- finde iterativ solche Kanten und wähle sie aus
- nach $n - 1$ Schritten bilden die $n - 1$ gewählten Kanten den MST

Finde essentielle Kanten

- betrachte Schnitt zwischen abgearbeiteten und nicht-abgearbeiteten Knoten
- starte mit einem abgearbeiteten Knoten
- pro Schritt: markiere Endpunkt der hinzugefügten Kante als abgearbeitet



abgearbeitet
 nicht-abgearbeitet

Lemma

Für jeden Schnitt gilt, dass die minimale Schnittkante in jedem MST enthalten ist.

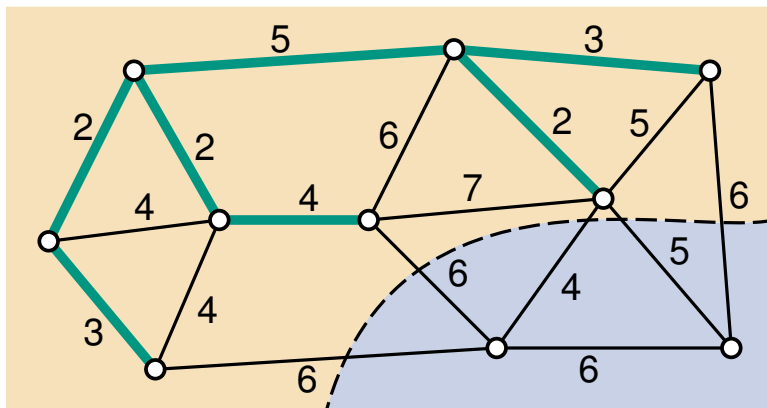
Strukturelle Einsicht → Algorithmus von Prim

Idee

- zeige, dass gewisse Kanten in jedem MST enthalten sind
- finde iterativ solche Kanten und wähle sie aus
- nach $n - 1$ Schritten bilden die $n - 1$ gewählten Kanten den MST

Finde essentielle Kanten

- betrachte Schnitt zwischen abgearbeiteten und nicht-abgearbeiteten Knoten
- starte mit einem abgearbeiteten Knoten
- pro Schritt: markiere Endpunkt der hinzugefügten Kante als abgearbeitet



abgearbeitet
 nicht-abgearbeitet

Lemma

Für jeden Schnitt gilt, dass die minimale Schnittkante in jedem MST enthalten ist.

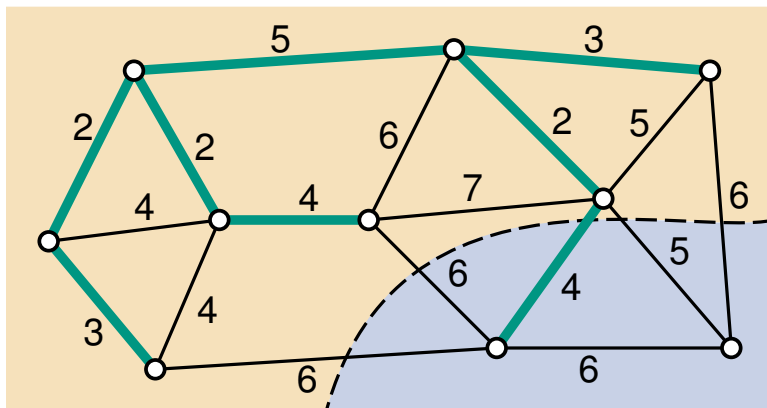
Strukturelle Einsicht → Algorithmus von Prim

Idee

- zeige, dass gewisse Kanten in jedem MST enthalten sind
- finde iterativ solche Kanten und wähle sie aus
- nach $n - 1$ Schritten bilden die $n - 1$ gewählten Kanten den MST

Finde essentielle Kanten

- betrachte Schnitt zwischen abgearbeiteten und nicht-abgearbeiteten Knoten
- starte mit einem abgearbeiteten Knoten
- pro Schritt: markiere Endpunkt der hinzugefügten Kante als abgearbeitet



abgearbeitet
 nicht-abgearbeitet

Lemma
 Für jeden Schnitt gilt, dass die minimale Schnittkante in jedem MST enthalten ist.

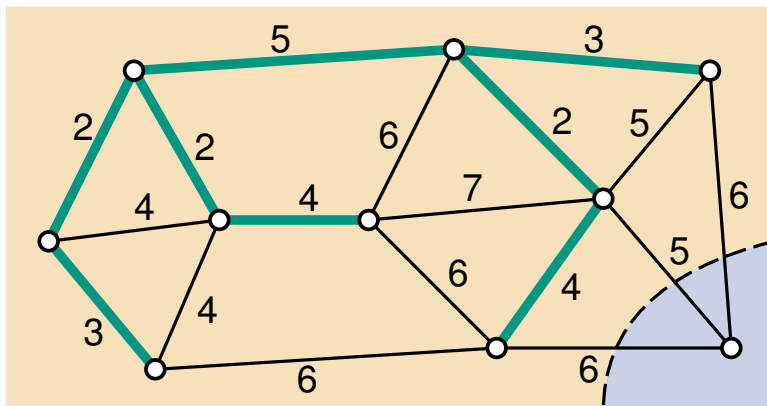
Strukturelle Einsicht → Algorithmus von Prim

Idee

- zeige, dass gewisse Kanten in jedem MST enthalten sind
- finde iterativ solche Kanten und wähle sie aus
- nach $n - 1$ Schritten bilden die $n - 1$ gewählten Kanten den MST

Finde essentielle Kanten

- betrachte Schnitt zwischen abgearbeiteten und nicht-abgearbeiteten Knoten
- starte mit einem abgearbeiteten Knoten
- pro Schritt: markiere Endpunkt der hinzugefügten Kante als abgearbeitet



abgearbeitet
 nicht-abgearbeitet

Lemma

Für jeden Schnitt gilt, dass die minimale Schnittkante in jedem MST enthalten ist.

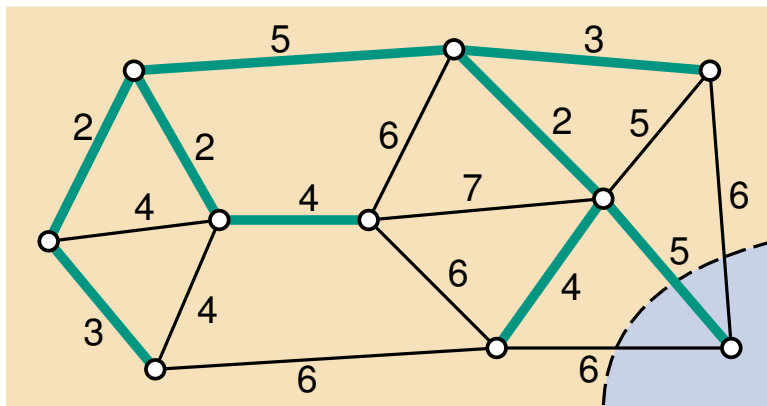
Strukturelle Einsicht → Algorithmus von Prim

Idee

- zeige, dass gewisse Kanten in jedem MST enthalten sind
- finde iterativ solche Kanten und wähle sie aus
- nach $n - 1$ Schritten bilden die $n - 1$ gewählten Kanten den MST

Finde essentielle Kanten

- betrachte Schnitt zwischen abgearbeiteten und nicht-abgearbeiteten Knoten
- starte mit einem abgearbeiteten Knoten
- pro Schritt: markiere Endpunkt der hinzugefügten Kante als abgearbeitet



abgearbeitet
 nicht-abgearbeitet

Lemma

Für jeden Schnitt gilt, dass die minimale Schnittkante in jedem MST enthalten ist.

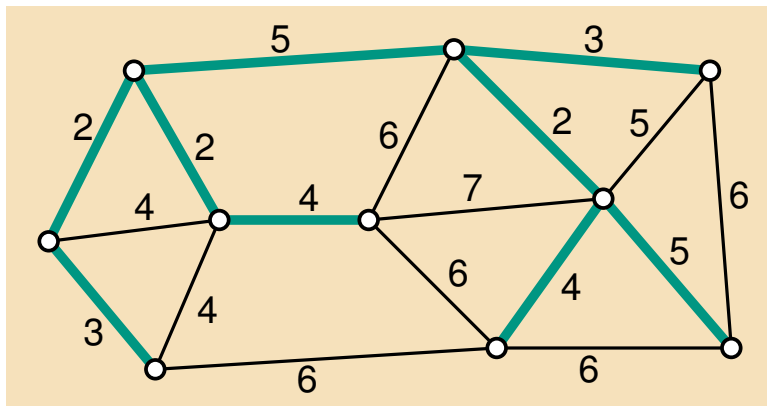
Strukturelle Einsicht → Algorithmus von Prim

Idee

- zeige, dass gewisse Kanten in jedem MST enthalten sind
- finde iterativ solche Kanten und wähle sie aus
- nach $n - 1$ Schritten bilden die $n - 1$ gewählten Kanten den MST

Finde essentielle Kanten

- betrachte Schnitt zwischen abgearbeiteten und nicht-abgearbeiteten Knoten
- starte mit einem abgearbeiteten Knoten
- pro Schritt: markiere Endpunkt der hinzugefügten Kante als abgearbeitet



abgearbeitet

 nicht-abgearbeitet

Lemma

Für jeden Schnitt gilt, dass die minimale Schnittkante in jedem MST enthalten ist.



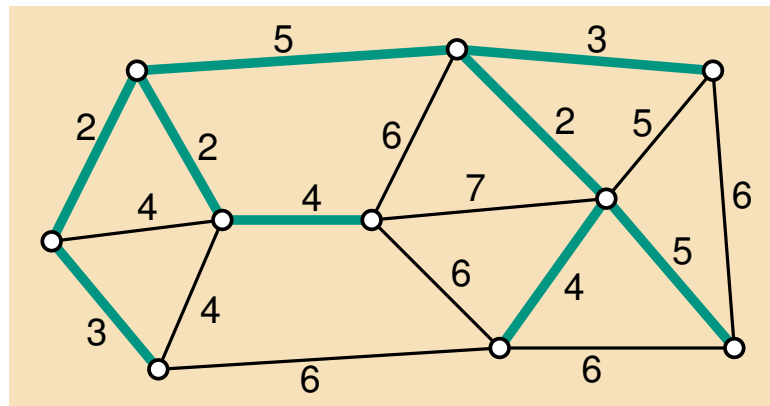
Strukturelle Einsicht → Algorithmus von Prim

Idee

- zeige, dass gewisse Kanten in jedem MST enthalten sind
- finde iterativ solche Kanten und wähle sie aus
- nach $n - 1$ Schritten bilden die $n - 1$ gewählten Kanten den MST

Finde essentielle Kanten

- betrachte Schnitt zwischen abgearbeiteten und nicht-abgearbeiteten Knoten
- starte mit einem abgearbeiteten Knoten
- pro Schritt: markiere Endpunkt der hinzugefügten Kante als abgearbeitet



Welche Laufzeit hat der Algorithmus?

abgearbeitet

nicht-abgearbeitet

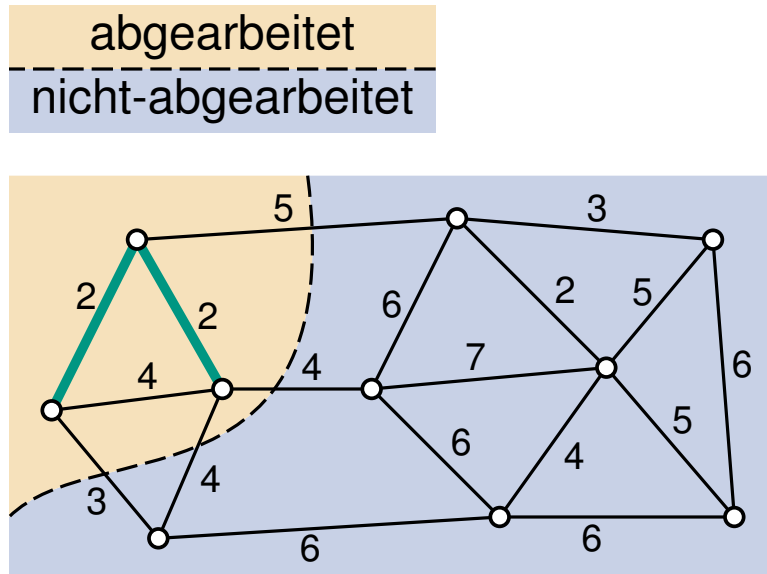
Lemma

Für jeden Schnitt gilt, dass die minimale Schnittkante in jedem MST enthalten ist.

Algorithmus von Prim – Effiziente Umsetzung

Was müssen wir in jedem der $n - 1$ Schritte tun?

- bestimme Schnittkante mit minimalem Gewicht
- naive Lösung: jede Kante einmal anschauen
 → $\Theta(m)$ → insgesamt $\Theta(n \cdot m)$



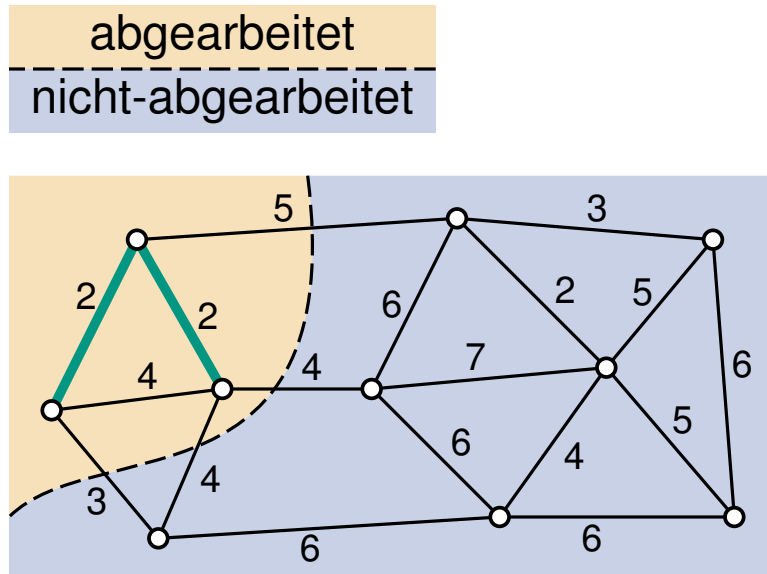
Algorithmus von Prim – Effiziente Umsetzung

Was müssen wir in jedem der $n - 1$ Schritte tun?

- bestimme Schnittkante mit minimalem Gewicht
- naive Lösung: jede Kante einmal anschauen
 $\rightarrow \Theta(m) \rightarrow$ insgesamt $\Theta(n \cdot m)$
- Idee: benutze eine Priority-Queue

(z.B. binärer Heap: $\Theta(\log n)$ pro Operation)

Prioritätswarteschlange (Heap)	
<code>push(x, p)</code>	Element x mit Priorität p einfügen
<code>popMin()</code>	Element mit minimaler Priorität extrahieren
<code>decPrio(a, p)</code>	Priorität von Knoten a auf p verkleinern
C++: <code>priority_queue</code>	Java: <code>PriorityQueue</code>
(Prioritätsänderungen muss man sich ggf. selbst bauen: Lazy Evaluation)	





Algorithmus von Prim – Effiziente Umsetzung

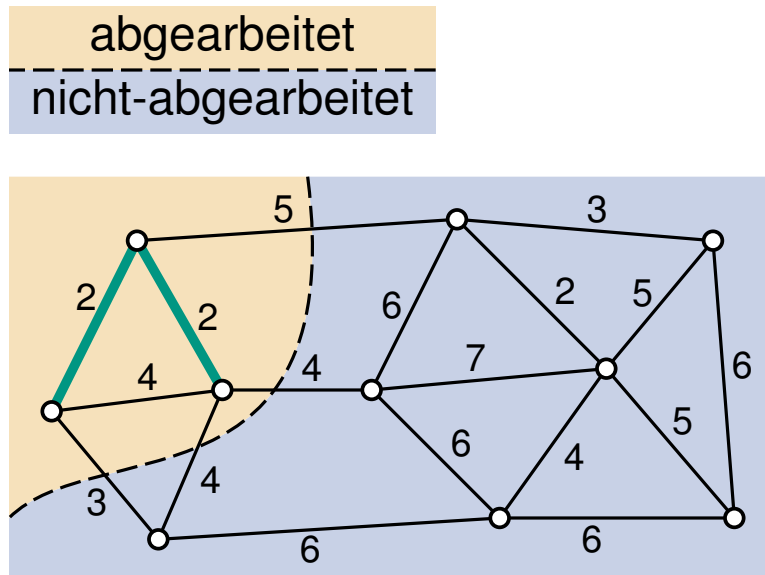
Was müssen wir in jedem der $n - 1$ Schritte tun?

(z.B. binärer Heap: $\Theta(\log n)$ pro Operation)

- bestimme Schnittkante mit minimalem Gewicht
- naive Lösung: jede Kante einmal anschauen
→ $\Theta(m)$ → insgesamt $\Theta(n \cdot m)$
- Idee: benutze eine Priority-Queue

Prioritätswarteschlange (Heap)

push (x, p)	Element x mit Priorität p einfügen
popMin ()	Element mit minimaler Priorität extrahieren
decPrio (a, p)	Priorität von Knoten a auf p verkleinern
C++: priority_queue	Java: PriorityQueue
(Prioritätsänderungen muss man sich ggf. selbst bauen: Lazy Evaluation)	



Welche Laufzeit hat der Algorithmus?

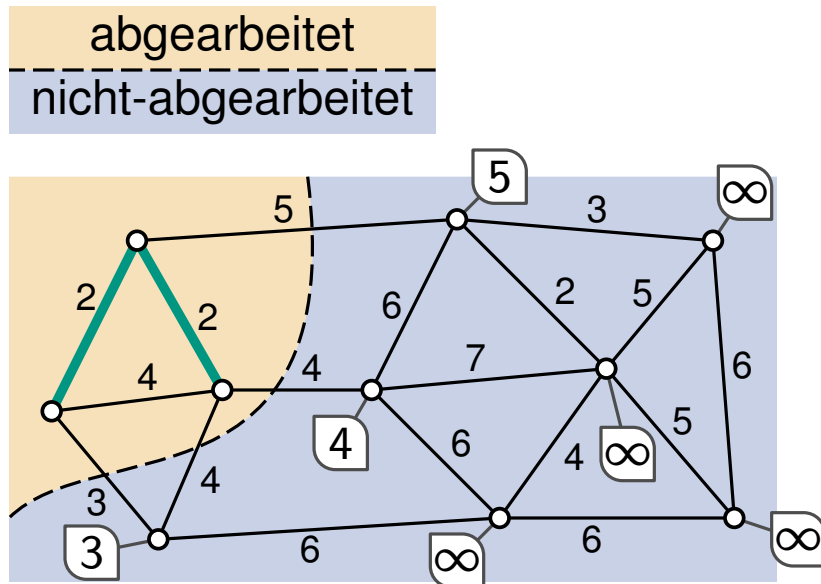
Algorithmus von Prim – Effiziente Umsetzung

Was müssen wir in jedem der $n - 1$ Schritte tun?

(z.B. binärer Heap: $\Theta(\log n)$ pro Operation)

- bestimme Schnittkante mit minimalem Gewicht
- naive Lösung: jede Kante einmal anschauen
 $\rightarrow \Theta(m) \rightarrow$ insgesamt $\Theta(n \cdot m)$
- Idee: benutze eine Priority-Queue

Prioritätswarteschlange (Heap)	
<code>push(x, p)</code>	Element x mit Priorität p einfügen
<code>popMin()</code>	Element mit minimaler Priorität extrahieren
<code>decPrio(a, p)</code>	Priorität von Knoten a auf p verkleinern
C++: <code>priority_queue</code>	Java: <code>PriorityQueue</code>
(Prioritätsänderungen muss man sich ggf. selbst bauen: Lazy Evaluation)	



Eine mögliche Umsetzung mit Priority-Queue Q

- Ziel für den Zustand von Q zu jedem Zeitpunkt
 - Q enthält die noch nicht abgearbeiteten Knoten
 - Priorität: minimale Kante zu abgearbeiteten Knoten
- pro Schritt: abarbeiten von $u = Q.\text{popMin}()$
 - betrachte jeden Nachbarn $v \in N(u)$ von u
 - verringere ggf. die Priorität von v zu $w(\{u, v\})$

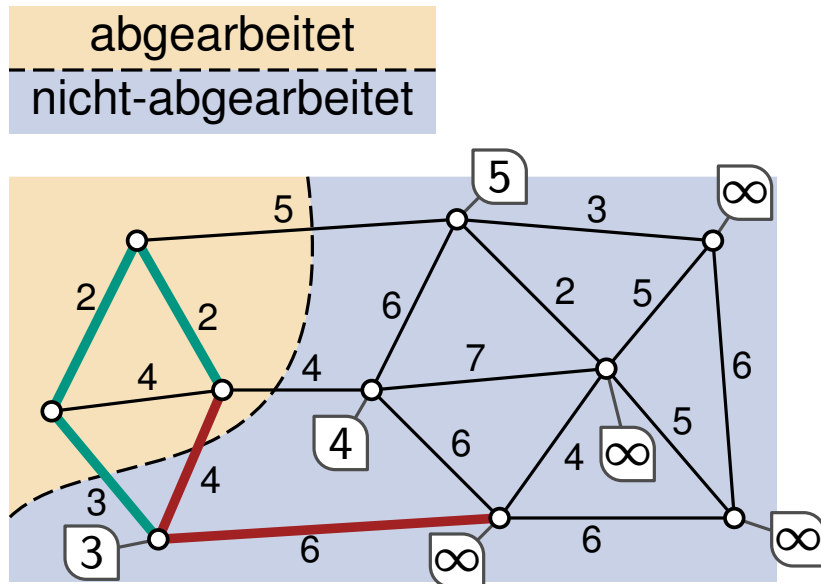
Algorithmus von Prim – Effiziente Umsetzung

Was müssen wir in jedem der $n - 1$ Schritte tun?

(z.B. binärer Heap: $\Theta(\log n)$ pro Operation)

- bestimme Schnittkante mit minimalem Gewicht
- naive Lösung: jede Kante einmal anschauen
 $\rightarrow \Theta(m) \rightarrow$ insgesamt $\Theta(n \cdot m)$
- Idee: benutze eine Priority-Queue

Prioritätswarteschlange (Heap)	
<code>push(x, p)</code>	Element x mit Priorität p einfügen
<code>popMin()</code>	Element mit minimaler Priorität extrahieren
<code>decPrio(a, p)</code>	Priorität von Knoten a auf p verkleinern
C++: <code>priority_queue</code>	Java: <code>PriorityQueue</code>
(Prioritätsänderungen muss man sich ggf. selbst bauen: Lazy Evaluation)	



Eine mögliche Umsetzung mit Priority-Queue Q

- Ziel für den Zustand von Q zu jedem Zeitpunkt
 - Q enthält die noch nicht abgearbeiteten Knoten
 - Priorität: minimale Kante zu abgearbeiteten Knoten
- pro Schritt: abarbeiten von $u = Q.\text{popMin}()$
 - betrachte jeden Nachbarn $v \in N(u)$ von u
 - verringere ggf. die Priorität von v zu $w(\{u, v\})$

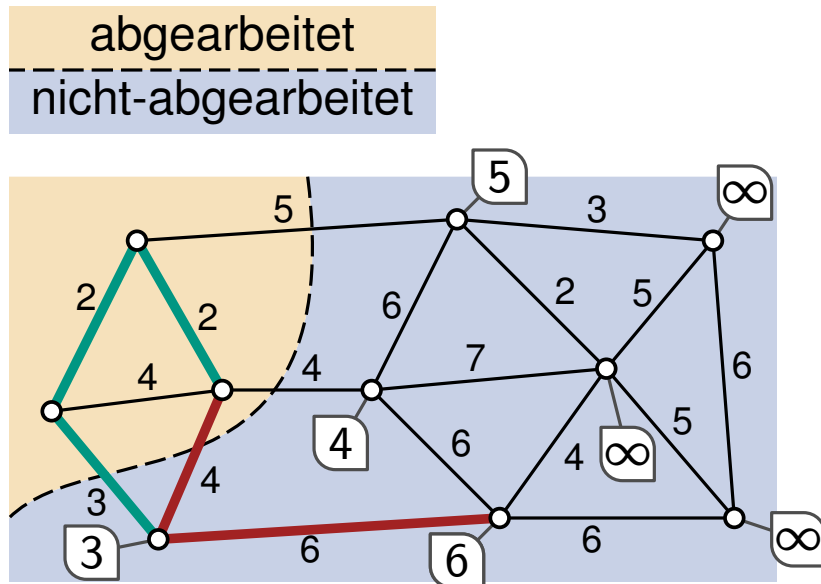
Algorithmus von Prim – Effiziente Umsetzung

Was müssen wir in jedem der $n - 1$ Schritte tun?

(z.B. binärer Heap: $\Theta(\log n)$ pro Operation)

- bestimme Schnittkante mit minimalem Gewicht
- naive Lösung: jede Kante einmal anschauen
 $\rightarrow \Theta(m) \rightarrow$ insgesamt $\Theta(n \cdot m)$
- Idee: benutze eine Priority-Queue

Prioritätswarteschlange (Heap)	
<code>push(x, p)</code>	Element x mit Priorität p einfügen
<code>popMin()</code>	Element mit minimaler Priorität extrahieren
<code>decPrio(a, p)</code>	Priorität von Knoten a auf p verkleinern
C++: <code>priority_queue</code>	Java: <code>PriorityQueue</code>
(Prioritätsänderungen muss man sich ggf. selbst bauen: Lazy Evaluation)	



Eine mögliche Umsetzung mit Priority-Queue Q

- Ziel für den Zustand von Q zu jedem Zeitpunkt
 - Q enthält die noch nicht abgearbeiteten Knoten
 - Priorität: minimale Kante zu abgearbeiteten Knoten
- pro Schritt: abarbeiten von $u = Q.\text{popMin}()$
 - betrachte jeden Nachbarn $v \in N(u)$ von u
 - verringere ggf. die Priorität von v zu $w(\{u, v\})$

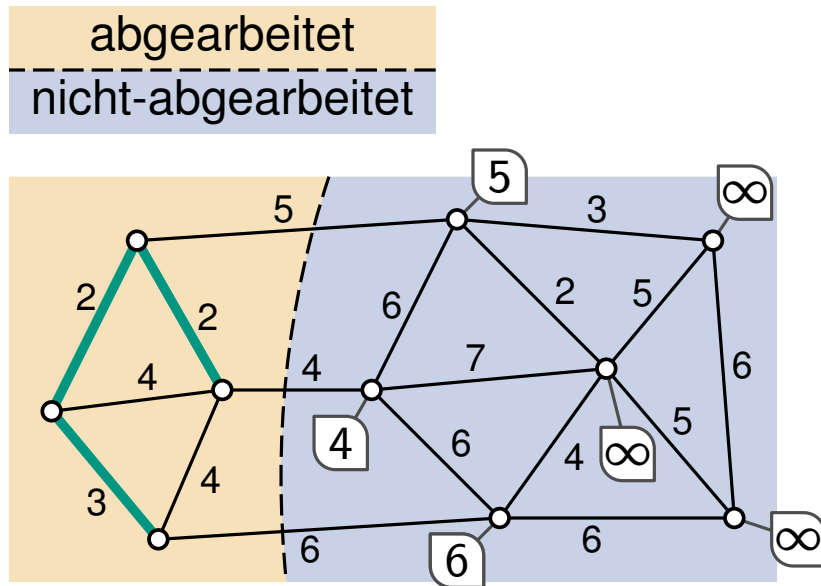
Algorithmus von Prim – Effiziente Umsetzung

Was müssen wir in jedem der $n - 1$ Schritte tun?

(z.B. binärer Heap: $\Theta(\log n)$ pro Operation)

- bestimme Schnittkante mit minimalem Gewicht
- naive Lösung: jede Kante einmal anschauen
 $\rightarrow \Theta(m) \rightarrow$ insgesamt $\Theta(n \cdot m)$
- Idee: benutze eine Priority-Queue

Prioritätswarteschlange (Heap)	
<code>push(x, p)</code>	Element x mit Priorität p einfügen
<code>popMin()</code>	Element mit minimaler Priorität extrahieren
<code>decPrio(a, p)</code>	Priorität von Knoten a auf p verkleinern
C++: <code>priority_queue</code>	Java: <code>PriorityQueue</code>
(Prioritätsänderungen muss man sich ggf. selbst bauen: Lazy Evaluation)	



Eine mögliche Umsetzung mit Priority-Queue Q

- Ziel für den Zustand von Q zu jedem Zeitpunkt
 - Q enthält die noch nicht abgearbeiteten Knoten
 - Priorität: minimale Kante zu abgearbeiteten Knoten
- pro Schritt: abarbeiten von $u = Q.\text{popMin}()$
 - betrachte jeden Nachbarn $v \in N(u)$ von u
 - verringere ggf. die Priorität von v zu $w(\{u, v\})$

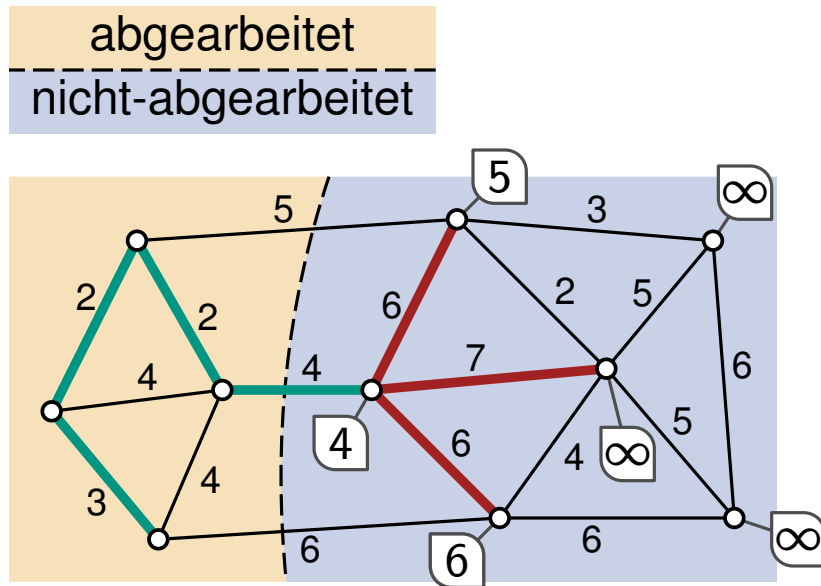
Algorithmus von Prim – Effiziente Umsetzung

Was müssen wir in jedem der $n - 1$ Schritte tun?

(z.B. binärer Heap: $\Theta(\log n)$ pro Operation)

- bestimme Schnittkante mit minimalem Gewicht
- naive Lösung: jede Kante einmal anschauen
 $\rightarrow \Theta(m) \rightarrow$ insgesamt $\Theta(n \cdot m)$
- Idee: benutze eine Priority-Queue

Prioritätswarteschlange (Heap)	
<code>push(x, p)</code>	Element x mit Priorität p einfügen
<code>popMin()</code>	Element mit minimaler Priorität extrahieren
<code>decPrio(a, p)</code>	Priorität von Knoten a auf p verkleinern
C++: <code>priority_queue</code>	Java: <code>PriorityQueue</code>
(Prioritätsänderungen muss man sich ggf. selbst bauen: Lazy Evaluation)	



Eine mögliche Umsetzung mit Priority-Queue Q

- Ziel für den Zustand von Q zu jedem Zeitpunkt
 - Q enthält die noch nicht abgearbeiteten Knoten
 - Priorität: minimale Kante zu abgearbeiteten Knoten
- pro Schritt: abarbeiten von $u = Q.\text{popMin}()$
 - betrachte jeden Nachbarn $v \in N(u)$ von u
 - verringere ggf. die Priorität von v zu $w(\{u, v\})$

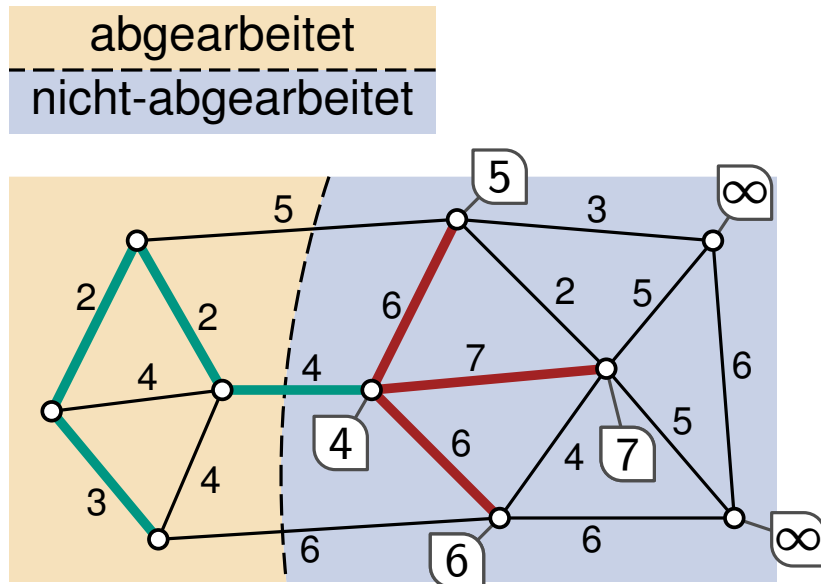
Algorithmus von Prim – Effiziente Umsetzung

Was müssen wir in jedem der $n - 1$ Schritte tun?

(z.B. binärer Heap: $\Theta(\log n)$ pro Operation)

- bestimme Schnittkante mit minimalem Gewicht
- naive Lösung: jede Kante einmal anschauen
 $\rightarrow \Theta(m) \rightarrow$ insgesamt $\Theta(n \cdot m)$
- Idee: benutze eine Priority-Queue

Prioritätswarteschlange (Heap)	
<code>push(x, p)</code>	Element x mit Priorität p einfügen
<code>popMin()</code>	Element mit minimaler Priorität extrahieren
<code>decPrio(a, p)</code>	Priorität von Knoten a auf p verkleinern
C++: <code>priority_queue</code>	Java: <code>PriorityQueue</code>
(Prioritätsänderungen muss man sich ggf. selbst bauen: Lazy Evaluation)	



Eine mögliche Umsetzung mit Priority-Queue Q

- Ziel für den Zustand von Q zu jedem Zeitpunkt
 - Q enthält die noch nicht abgearbeiteten Knoten
 - Priorität: minimale Kante zu abgearbeiteten Knoten
- pro Schritt: abarbeiten von $u = Q.\text{popMin}()$
 - betrachte jeden Nachbarn $v \in N(u)$ von u
 - verringere ggf. die Priorität von v zu $w(\{u, v\})$

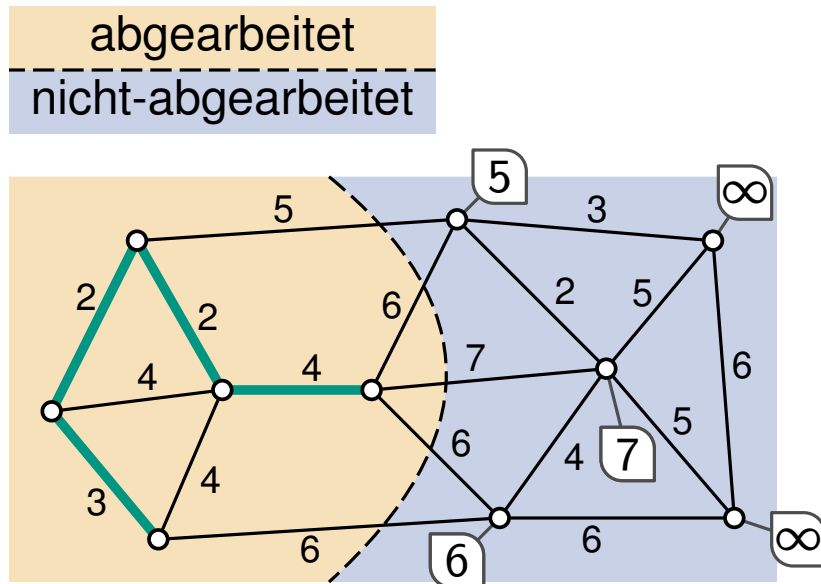
Algorithmus von Prim – Effiziente Umsetzung

Was müssen wir in jedem der $n - 1$ Schritte tun?

(z.B. binärer Heap: $\Theta(\log n)$ pro Operation)

- bestimme Schnittkante mit minimalem Gewicht
- naive Lösung: jede Kante einmal anschauen
→ $\Theta(m)$ → insgesamt $\Theta(n \cdot m)$
- Idee: benutze eine Priority-Queue

Prioritätswarteschlange (Heap)	
<code>push(x, p)</code>	Element x mit Priorität p einfügen
<code>popMin()</code>	Element mit minimaler Priorität extrahieren
<code>decPrio(a, p)</code>	Priorität von Knoten a auf p verkleinern
C++: <code>priority_queue</code>	Java: <code>PriorityQueue</code>
(Prioritätsänderungen muss man sich ggf. selbst bauen: Lazy Evaluation)	



Eine mögliche Umsetzung mit Priority-Queue Q

- Ziel für den Zustand von Q zu jedem Zeitpunkt
 - Q enthält die noch nicht abgearbeiteten Knoten
 - Priorität: minimale Kante zu abgearbeiteten Knoten
- pro Schritt: abarbeiten von $u = Q.\text{popMin}()$
 - betrachte jeden Nachbarn $v \in N(u)$ von u
 - verringere ggf. die Priorität von v zu $w(\{u, v\})$

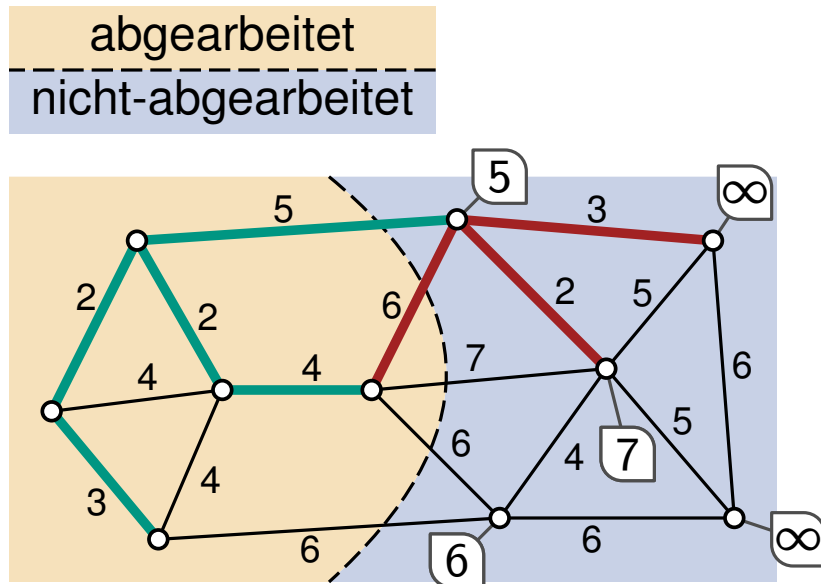
Algorithmus von Prim – Effiziente Umsetzung

Was müssen wir in jedem der $n - 1$ Schritte tun?

(z.B. binärer Heap: $\Theta(\log n)$ pro Operation)

- bestimme Schnittkante mit minimalem Gewicht
- naive Lösung: jede Kante einmal anschauen
 $\rightarrow \Theta(m) \rightarrow$ insgesamt $\Theta(n \cdot m)$
- Idee: benutze eine Priority-Queue

Prioritätswarteschlange (Heap)	
<code>push(x, p)</code>	Element x mit Priorität p einfügen
<code>popMin()</code>	Element mit minimaler Priorität extrahieren
<code>decPrio(a, p)</code>	Priorität von Knoten a auf p verkleinern
C++: <code>priority_queue</code>	Java: <code>PriorityQueue</code>
(Prioritätsänderungen muss man sich ggf. selbst bauen: Lazy Evaluation)	



Eine mögliche Umsetzung mit Priority-Queue Q

- Ziel für den Zustand von Q zu jedem Zeitpunkt
 - Q enthält die noch nicht abgearbeiteten Knoten
 - Priorität: minimale Kante zu abgearbeiteten Knoten
- pro Schritt: abarbeiten von $u = Q.\text{popMin}()$
 - betrachte jeden Nachbarn $v \in N(u)$ von u
 - verringere ggf. die Priorität von v zu $w(\{u, v\})$

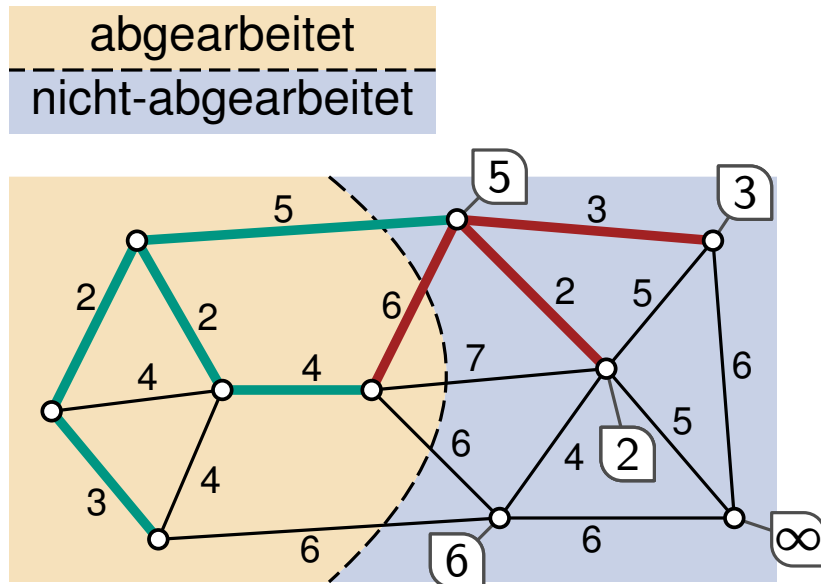
Algorithmus von Prim – Effiziente Umsetzung

Was müssen wir in jedem der $n - 1$ Schritte tun?

(z.B. binärer Heap: $\Theta(\log n)$ pro Operation)

- bestimme Schnittkante mit minimalem Gewicht
- naive Lösung: jede Kante einmal anschauen
 $\rightarrow \Theta(m) \rightarrow$ insgesamt $\Theta(n \cdot m)$
- Idee: benutze eine Priority-Queue

Prioritätswarteschlange (Heap)	
<code>push(x, p)</code>	Element x mit Priorität p einfügen
<code>popMin()</code>	Element mit minimaler Priorität extrahieren
<code>decPrio(a, p)</code>	Priorität von Knoten a auf p verkleinern
C++: <code>priority_queue</code>	Java: <code>PriorityQueue</code>
(Prioritätsänderungen muss man sich ggf. selbst bauen: Lazy Evaluation)	



Eine mögliche Umsetzung mit Priority-Queue Q

- Ziel für den Zustand von Q zu jedem Zeitpunkt
 - Q enthält die noch nicht abgearbeiteten Knoten
 - Priorität: minimale Kante zu abgearbeiteten Knoten
- pro Schritt: abarbeiten von $u = Q.\text{popMin}()$
 - betrachte jeden Nachbarn $v \in N(u)$ von u
 - verringere ggf. die Priorität von v zu $w(\{u, v\})$

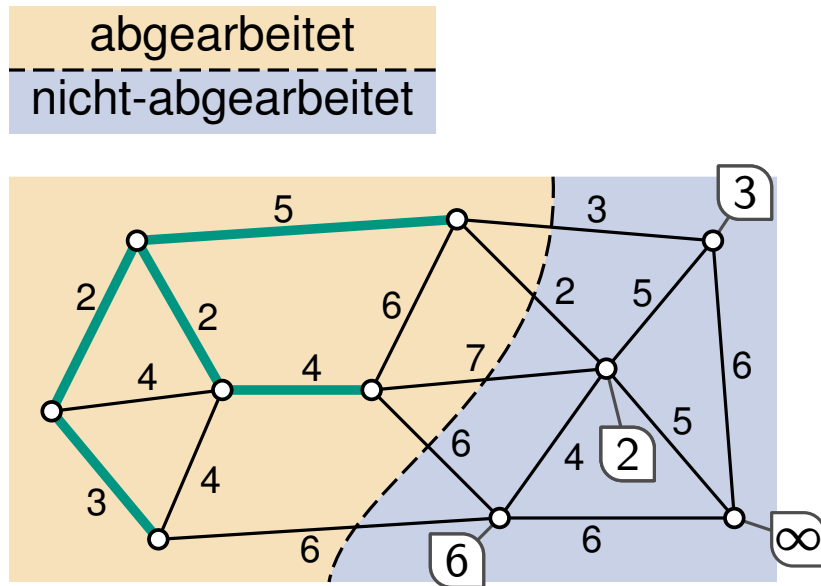
Algorithmus von Prim – Effiziente Umsetzung

Was müssen wir in jedem der $n - 1$ Schritte tun?

(z.B. binärer Heap: $\Theta(\log n)$ pro Operation)

- bestimme Schnittkante mit minimalem Gewicht
- naive Lösung: jede Kante einmal anschauen
→ $\Theta(m)$ → insgesamt $\Theta(n \cdot m)$
- Idee: benutze eine Priority-Queue

Prioritätswarteschlange (Heap)	
push (x, p)	Element x mit Priorität p einfügen
popMin ()	Element mit minimaler Priorität extrahieren
decPrio (a, p)	Priorität von Knoten a auf p verkleinern
C++: <code>priority_queue</code>	Java: <code>PriorityQueue</code>
(Prioritätsänderungen muss man sich ggf. selbst bauen: Lazy Evaluation)	



Eine mögliche Umsetzung mit Priority-Queue Q

- Ziel für den Zustand von Q zu jedem Zeitpunkt
 - Q enthält die noch nicht abgearbeiteten Knoten
 - Priorität: minimale Kante zu abgearbeiteten Knoten
- pro Schritt: abarbeiten von $u = Q.\text{popMin}()$
 - betrachte jeden Nachbarn $v \in N(u)$ von u
 - verringere ggf. die Priorität von v zu $w(\{u, v\})$

Algorithmus von Prim – Laufzeit & Anmerkungen

Eine mögliche Umsetzung mit Priority-Queue Q

- pro Schritt: abarbeiten von $u = Q.\text{popMin}()$
 - betrachte jeden Nachbarn $v \in N(u)$ von u
 - verringere ggf. die Priorität von v zu $w(\{u, v\})$
- Initialisierung: jeden Knoten in Q einfügen

Algorithmus von Prim – Laufzeit & Anmerkungen

Eine mögliche Umsetzung mit Priority-Queue Q

- pro Schritt: abarbeiten von $u = Q.\text{popMin}()$
 - betrachte jeden Nachbarn $v \in N(u)$ von u
 - verringere ggf. die Priorität von v zu $w(\{u, v\})$
 - Initialisierung: jeden Knoten in Q einfügen
- $\Theta(n)$ mal **popMin**
- $\Theta(m)$ mal **decPrio**
- $\Theta(n)$ mal **push**

Algorithmus von Prim – Laufzeit & Anmerkungen

Eine mögliche Umsetzung mit Priority-Queue Q

- pro Schritt: abarbeiten von $u = Q.\text{popMin}()$ $\Theta(n)$ mal **popMin**
 - betrachte jeden Nachbarn $v \in N(u)$ von u $\Theta(m)$ mal **decPrio**
 - verringere ggf. die Priorität von v zu $w(\{u, v\})$
- Initialisierung: jeden Knoten in Q einfügen $\Theta(n)$ mal **push**
 - $\Rightarrow \Theta((n + m) \cdot \log n)$ mit einem binären und $\Theta(n \log n + m)$ mit einem Fibonacci Heap

Algorithmus von Prim – Laufzeit & Anmerkungen

Eine mögliche Umsetzung mit Priority-Queue Q

- pro Schritt: abarbeiten von $u = Q.\text{popMin}()$ $\Theta(n)$ mal **popMin**
 - betrachte jeden Nachbarn $v \in N(u)$ von u $\Theta(m)$ mal **decPrio**
 - verringere ggf. die Priorität von v zu $w(\{u, v\})$
- Initialisierung: jeden Knoten in Q einfügen $\Theta(n)$ mal **push**
 - $\Rightarrow \Theta((n + m) \cdot \log n)$ mit einem binären und $\Theta(n \log n + m)$ mit einem Fibonacci Heap

Anmerkung – Vergleich zu Dijkstra

- der Algorithmus hat sehr große Ähnlichkeit zu Dijkstras Algorithmus (kürzeste Wege)
- nur die Prioritäten werden leicht anders aktualisiert

Algorithmus von Prim – Laufzeit & Anmerkungen

Eine mögliche Umsetzung mit Priority-Queue Q

- pro Schritt: abarbeiten von $u = Q.\text{popMin}()$ $\Theta(n)$ mal **popMin**
 - betrachte jeden Nachbarn $v \in N(u)$ von u $\Theta(m)$ mal **decPrio**
 - verringere ggf. die Priorität von v zu $w(\{u, v\})$
- Initialisierung: jeden Knoten in Q einfügen $\Theta(n)$ mal **push**
 - $\Rightarrow \Theta((n + m) \cdot \log n)$ mit einem binären und $\Theta(n \log n + m)$ mit einem Fibonacci Heap


Anmerkung – Vergleich zu Dijkstra

- der Algorithmus hat sehr große Ähnlichkeit zu Dijkstras Algorithmus (kürzeste Wege)
- nur die Prioritäten werden leicht anders aktualisiert

Anmerkung – Greedy-Algorithmus

- wir wählen in jedem Schritt die minimale Kante, die den bisherigen Teilbaum vergrößert
- wir nennen ein solches Vorgehen auch **Greedy-Algorithmus** (gieriger Algorithmus)

Evaluation



<https://onlineumfrage.kit.edu/evasys/online.php?p=SLY8T>

Alternative Greedy-Strategie: Kruskal

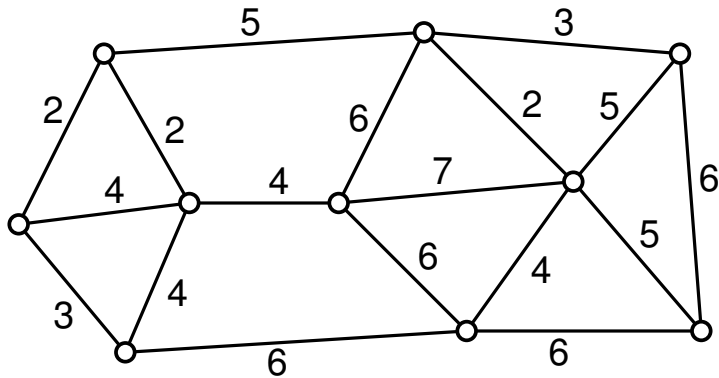
Greedy Auswahl

- wähle in jedem Schritt minimale Kante
- **Prim:** unter allen Kanten, die den bisherigen Teilbaum vergrößern
- **Kruskal:** unter allen Kanten, die keinen Kreis mit schon gewählten Kanten bilden

Alternative Greedy-Strategie: Kruskal

Greedy Auswahl

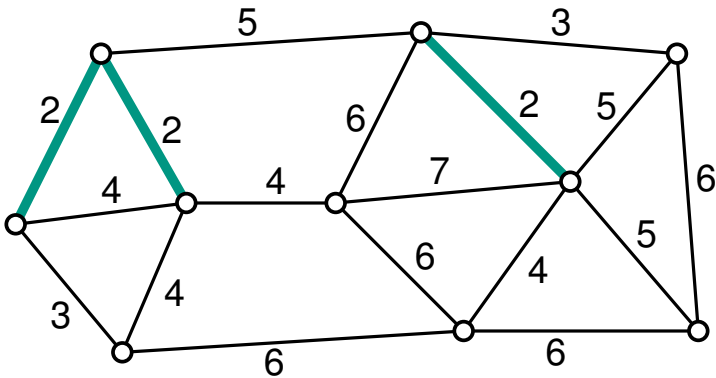
- wähle in jedem Schritt minimale Kante
- **Prim:** unter allen Kanten, die den bisherigen Teilbaum vergrößern
- **Kruskal:** unter allen Kanten, die keinen Kreis mit schon gewählten Kanten bilden



Alternative Greedy-Strategie: Kruskal

Greedy Auswahl

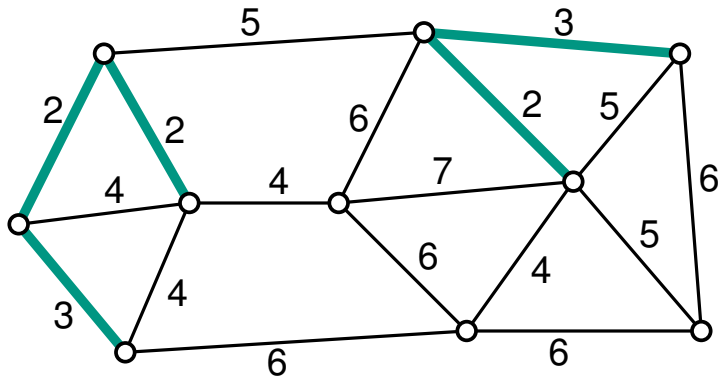
- wähle in jedem Schritt minimale Kante
- **Prim:** unter allen Kanten, die den bisherigen Teilbaum vergrößern
- **Kruskal:** unter allen Kanten, die keinen Kreis mit schon gewählten Kanten bilden



Alternative Greedy-Strategie: Kruskal

Greedy Auswahl

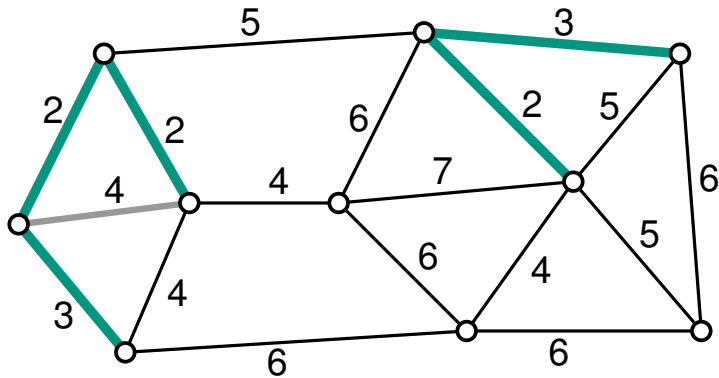
- wähle in jedem Schritt minimale Kante
- **Prim:** unter allen Kanten, die den bisherigen Teilbaum vergrößern
- **Kruskal:** unter allen Kanten, die keinen Kreis mit schon gewählten Kanten bilden



Alternative Greedy-Strategie: Kruskal

Greedy Auswahl

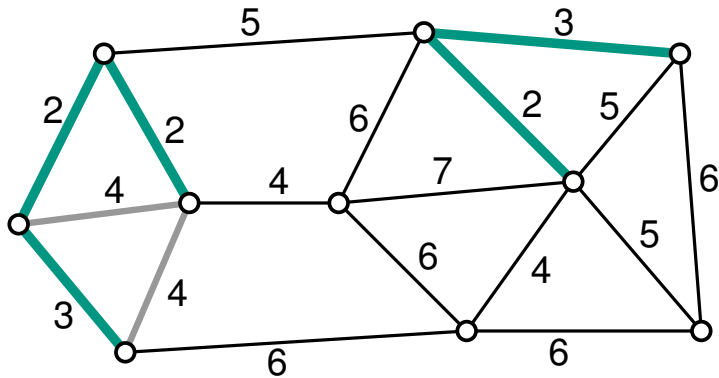
- wähle in jedem Schritt minimale Kante
- **Prim:** unter allen Kanten, die den bisherigen Teilbaum vergrößern
- **Kruskal:** unter allen Kanten, die keinen Kreis mit schon gewählten Kanten bilden



Alternative Greedy-Strategie: Kruskal

Greedy Auswahl

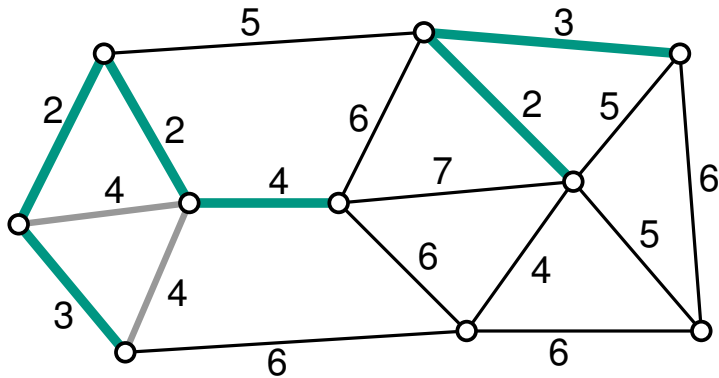
- wähle in jedem Schritt minimale Kante
- **Prim:** unter allen Kanten, die den bisherigen Teilbaum vergrößern
- **Kruskal:** unter allen Kanten, die keinen Kreis mit schon gewählten Kanten bilden



Alternative Greedy-Strategie: Kruskal

Greedy Auswahl

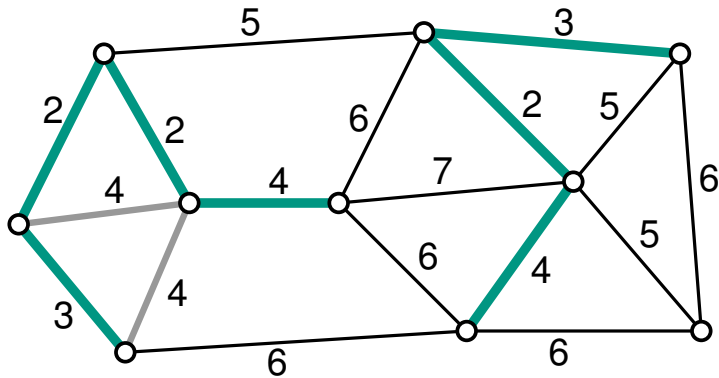
- wähle in jedem Schritt minimale Kante
- **Prim:** unter allen Kanten, die den bisherigen Teilbaum vergrößern
- **Kruskal:** unter allen Kanten, die keinen Kreis mit schon gewählten Kanten bilden



Alternative Greedy-Strategie: Kruskal

Greedy Auswahl

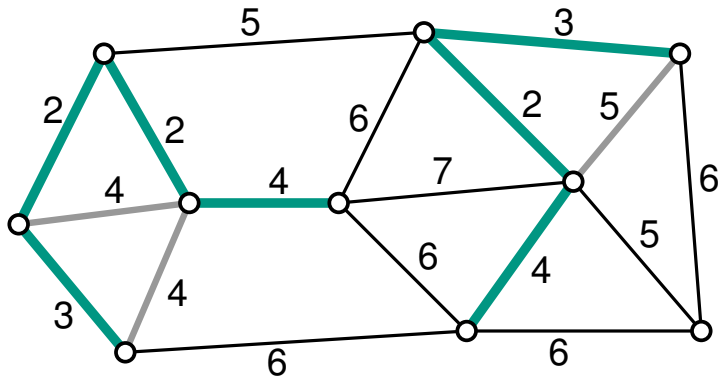
- wähle in jedem Schritt minimale Kante
- **Prim:** unter allen Kanten, die den bisherigen Teilbaum vergrößern
- **Kruskal:** unter allen Kanten, die keinen Kreis mit schon gewählten Kanten bilden



Alternative Greedy-Strategie: Kruskal

Greedy Auswahl

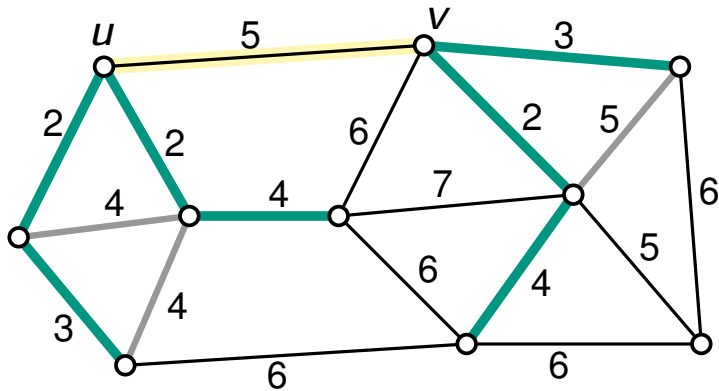
- wähle in jedem Schritt minimale Kante
- **Prim:** unter allen Kanten, die den bisherigen Teilbaum vergrößern
- **Kruskal:** unter allen Kanten, die keinen Kreis mit schon gewählten Kanten bilden



Alternative Greedy-Strategie: Kruskal

Greedy Auswahl

- wähle in jedem Schritt minimale Kante
- **Prim:** unter allen Kanten, die den bisherigen Teilbaum vergrößern
- **Kruskal:** unter allen Kanten, die keinen Kreis mit schon gewählten Kanten bilden



Korrektheit

- sei $\{u, v\}$ kleinste Kante, die keinen Kreis schließt

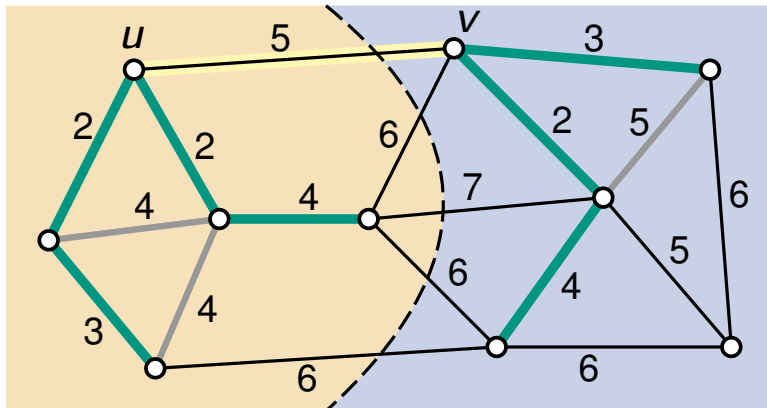
Lemma

Für jeden Schnitt gilt, dass die minimale Schnittkante in jedem MST enthalten ist.

Alternative Greedy-Strategie: Kruskal

Greedy Auswahl

- wähle in jedem Schritt minimale Kante
- **Prim:** unter allen Kanten, die den bisherigen Teilbaum vergrößern
- **Kruskal:** unter allen Kanten, die keinen Kreis mit schon gewählten Kanten bilden



Korrektheit

- sei $\{u, v\}$ kleinste Kante, die keinen Kreis schließt
- beobachte: es gibt einen Schnitt sodass
 - $\{u, v\}$ ist Schnittkante
 - keine Schnittkante ist schon gewählt

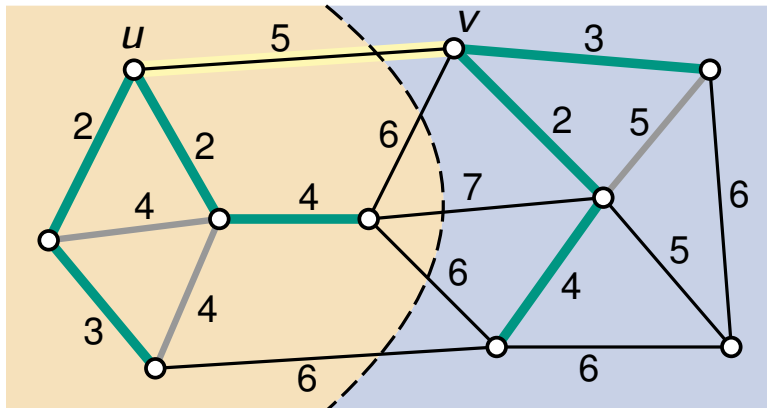
Lemma

Für jeden Schnitt gilt, dass die minimale Schnittkante in jedem MST enthalten ist.

Alternative Greedy-Strategie: Kruskal

Greedy Auswahl

- wähle in jedem Schritt minimale Kante
- **Prim:** unter allen Kanten, die den bisherigen Teilbaum vergrößern
- **Kruskal:** unter allen Kanten, die keinen Kreis mit schon gewählten Kanten bilden



Korrektheit

- sei $\{u, v\}$ kleinste Kante, die keinen Kreis schließt
- beobachte: es gibt einen Schnitt sodass
 - $\{u, v\}$ ist Schnittkante
 - keine Schnittkante ist schon gewählt
- beobachte: Schnittkanten schließen keinen Kreis
- daher: $\{u, v\}$ ist minimale Schnittkante
- Korrektheit folgt aus dem Lemma

Lemma

Für jeden Schnitt gilt, dass die minimale Schnittkante in jedem MST enthalten ist.

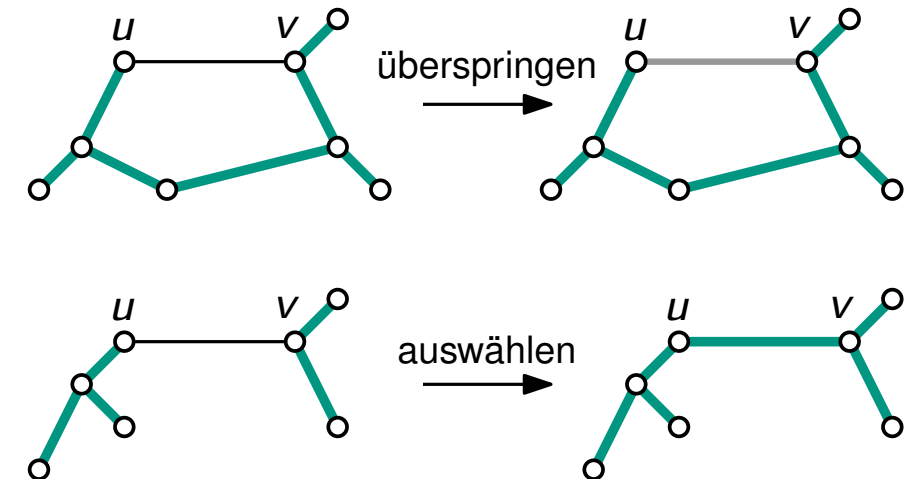
Algorithmus von Kruskal: Umsetzung

Greedy Auswahl

- wähle in jedem Schritt minimale Kante
- unter allen Kanten, die keinen Kreis mit schon gewählten Kanten bilden

Algorithmische Umsetzung

- sortiere Kanten aufsteigend und iteriere über sie
- zwei Optionen für jede so betrachtete Kante $\{u, v\}$:
 - $\{u, v\}$ schließt Kreis $\rightarrow \{u, v\}$ überspringen
 - $\{u, v\}$ schließt keinen Kreis $\rightarrow \{u, v\}$ auswählen



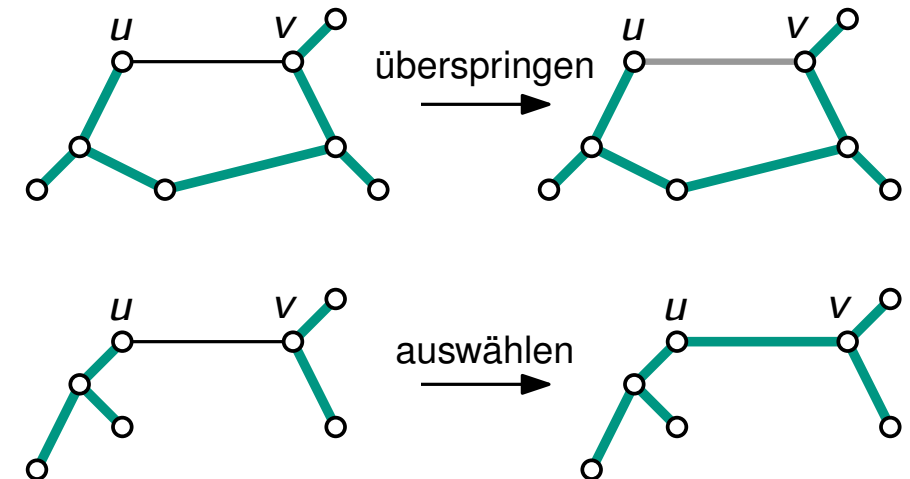
Algorithmus von Kruskal: Umsetzung

Greedy Auswahl

- wähle in jedem Schritt minimale Kante
- unter allen Kanten, die keinen Kreis mit schon gewählten Kanten bilden

Algorithmische Umsetzung

- sortiere Kanten aufsteigend und iteriere über sie
- zwei Optionen für jede so betrachtete Kante $\{u, v\}$:
 - $\{u, v\}$ schließt Kreis $\rightarrow \{u, v\}$ überspringen
 - $\{u, v\}$ schließt keinen Kreis $\rightarrow \{u, v\}$ auswählen



Wie testen wir schnell, ob $\{u, v\}$ Kreis schließt?

- $\{u, v\}$ schließt Kreis $\Leftrightarrow u$ und v liegen bzgl. gewählter Kanten in der selben Komponente

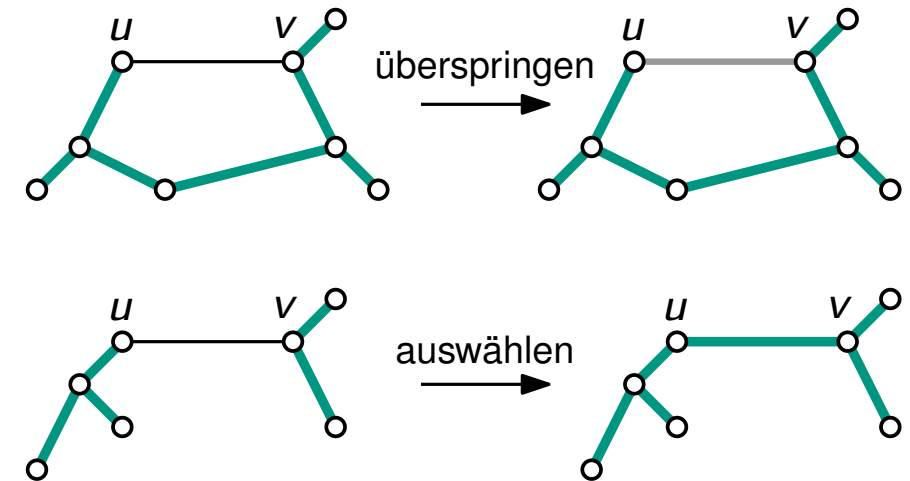
Algorithmus von Kruskal: Umsetzung

Greedy Auswahl

- wähle in jedem Schritt minimale Kante
- unter allen Kanten, die keinen Kreis mit schon gewählten Kanten bilden

Algorithmische Umsetzung

- sortiere Kanten aufsteigend und iteriere über sie
- zwei Optionen für jede so betrachtete Kante $\{u, v\}$:
 - $\{u, v\}$ schließt Kreis $\rightarrow \{u, v\}$ überspringen
 - $\{u, v\}$ schließt keinen Kreis $\rightarrow \{u, v\}$ auswählen



Wie testen wir schnell, ob $\{u, v\}$ Kreis schließt?

- $\{u, v\}$ schließt Kreis $\Leftrightarrow u$ und v liegen bzgl. gewählter Kanten in der selben Komponente
- jedes Mal BFS oder DFS ist zu teuer ($\Theta(m)$)

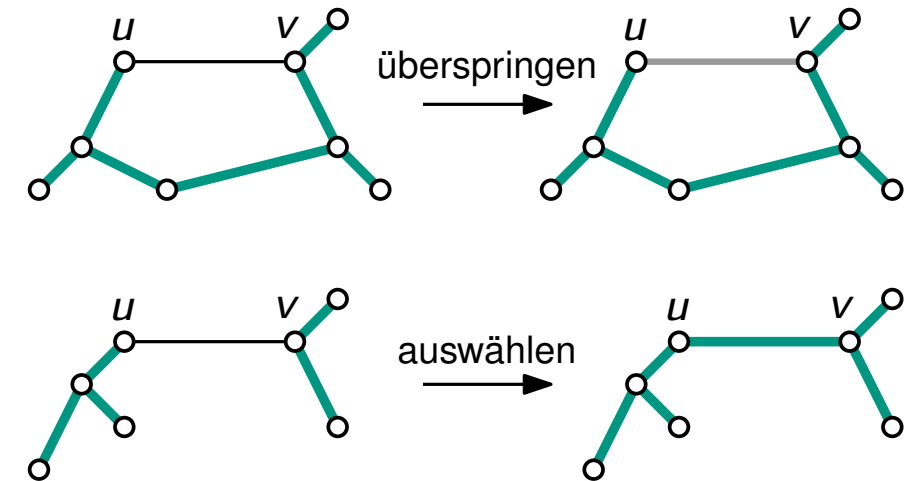
Algorithmus von Kruskal: Umsetzung

Greedy Auswahl

- wähle in jedem Schritt minimale Kante
- unter allen Kanten, die keinen Kreis mit schon gewählten Kanten bilden

Algorithmische Umsetzung

- sortiere Kanten aufsteigend und iteriere über sie
- zwei Optionen für jede so betrachtete Kante $\{u, v\}$:
 - $\{u, v\}$ schließt Kreis $\rightarrow \{u, v\}$ überspringen
 - $\{u, v\}$ schließt keinen Kreis $\rightarrow \{u, v\}$ auswählen



Wie testen wir schnell, ob $\{u, v\}$ Kreis schließt?

- $\{u, v\}$ schließt Kreis $\Leftrightarrow u$ und v liegen bzgl. gewählter Kanten in der selben Komponente
- jedes Mal BFS oder DFS ist zu teuer ($\Theta(m)$)
- nächstes Mal: Datenstruktur zur effizienten Verwaltung der Komponenten

Zusammenfassung

Greedy Algorithmen im Allgemeinen

- Vorgehen: triff iterativ Entscheidungen, die in dem Moment am besten aussehen
- oft nicht optimal (und ggf. sehr schlecht im Worst Case), aber gute Heuristik für die Praxis
- wenn optimal: Beweis mittels Austauschargument
(für jede Lösung ohne das greedy gewählte Element gibt es eine mindestens genauso gute mit dem Element)

Zusammenfassung

Greedy Algorithmen im Allgemeinen

- Vorgehen: triff iterativ Entscheidungen, die in dem Moment am besten aussehen
- oft nicht optimal (und ggf. sehr schlecht im Worst Case), aber gute Heuristik für die Praxis
- wenn optimal: Beweis mittels Austauschargument
(für jede Lösung ohne das greedy gewählte Element gibt es eine mindestens genauso gute mit dem Element)

Minimaler Spannbaum (MST)

- zwei Greedy-Varianten, die optimale Lösung liefern (Prim, Kruskal)
- tatsächlich funktioniert fast jegliche Greedy-Variante korrekt
(z.B. lösche iterativ die größte Kante auf einem Kreis)
- effiziente Implementierung von Prim: Priority-Queue
- effiziente Implementierung von Kruskal: Union-Find (nächstes Mal)